

発展会計リリースのご案内

2023年12月18日

日本ビズアップ株式会社

1. 消費税計算書、消費税の達人データ出力 インボイス対応
2. ファイルマネージャ一括ダウンロードを全フォルダに設置
3. ストレージ アップロード機能
4. 【Peppol対応】 デジタルインボイス受信・データ取込機能
5. macOS Sonoma 対応
6. 仕訳日記帳(画面)／置換設定 金額条件の追加
7. Moneytree明細データ取込 実行履歴の出力機能追加

※Peppolを利用したデジタルインボイスの送受信につきましては、従量制課金を予定しております。

1. 消費税計算書 インボイス対応

内容

消費税計算書で、令和5年10月1日以後終了する課税期間分の消費税及び地方消費税の申告書や添付書類の様式等に対応いたしました。

印刷条件 テスト 2 0 2 3 -消費税計算書

消費税計算書

期間 **2023年4月~3月**

書類 OCR用紙

一般課税 付表 申告書

消費税集計表

税区分別 税区分別科目別

控除計算方式

個別 比例

特例 (売上区分用)

軽減売上割合

小売等軽減仕入割合

使用しない

特例 (仕入区分用)

小売等軽減売上割合

特例計算区分 (売上区分用)

手入力

入力された伝票から自動計算

「50/100」の特例

特例計算区分 (仕入区分用)

手入力

入力された伝票から自動計算

売上税額 (インボイス対応)

割戻し計算 (原則) 積上げ計算 (特例)

仕入税額 (インボイス対応)

積上げ計算 (原則) 割戻し計算 (特例)

2割特例 (インボイス対応)

税額控除に係る経過措置(2割特例)を適用する

基準期間課税売上高

決算時の未払消費税振替え金額

仮払消費税額	仮受消費税額	8%	8%軽減	
輸入仮払消費税額	輸入仮払消費税課税額	国	地方	国
	輸入仮払消費税共通額	国	地方	国
	輸入仮払消費税非課税額	国	地方	国

※表示されている税額は自動計算ではありません。最新の消費税振替額を確認してご入力下さい。

手入力項目

①金額 ②金額(旧税率) ③金額(10%のみ) ③テキスト

付2<3>非課税資産の輸出等	付2<14>消費税調整(共通) 7.8%	付2<21>控除税調整 6.24%	付2<22>控除
付2<14>消費税調整(課税) 7.8%	付2<14>消費税調整(共通) 6.24%	付2<21>控除税調整 6.3%	付2<22>控除税調整 4%

対応する申告書及び添付書類の様式は以下の通り

- 申告書第一表
- 付表1-3、付表1-1、付表1-2
- 付表2-3、付表2-1、付表2-2
- 付表6 (2割特例を適用したとき)

- 売上税額 (インボイス対応) ・ 仕入税額 (インボイス対応) は、2023年10月1日以後終了する課税期間のときに使用できます。
- 2割特例のチェックボックスは、2割特例の適用期間 (2023年10月1日~2026年9月30日) に属する課税期間のときで、かつ、会計マスタ登録から13桁の適格請求書発行事業者登録番号が設定されているときに使用できます。
 - 2割特例を適用した場合、適格請求書発行事業者の期間は、国税庁が提供している適格請求書発行事業者公表システムから取得した登録日付を基に算出いたします。

1. 消費税の達人データ出力 令和5年度版対応（インボイス対応）

内容

消費税の達人データ出力が、消費税の達人の令和5年度版に対応いたします。それに伴い、売上税額計算方式と仕入税額計算方式・2割特例の適用を選択できるようになります。

印刷条件 テスト2023-消費税の達人データ出力

消費税の達人データ出力

期間

2023年4月~3月

通期
 月指定

売上税額計算方式

総額方式(原則) 積上方式(特例)

仕入税額計算方式

積上方式(原則) 総額方式(特例)

2割特例 (インボイス対応)

税額控除に係る経過措置(2割特例)を適用する

決算時の未払消費税振替え金額

仮払消費税額
輸入仮払消費税額

仮受消費税額
輸入仮払消費税課税額8%
国 地方
輸入仮払消費税共通額8%
国 地方
輸入仮払消費税非課税額8%
国 地方

※表示されている税額は自動計算ではありません。最新の消費税振替額を確認してご入力下さい。

<< 一般 >>

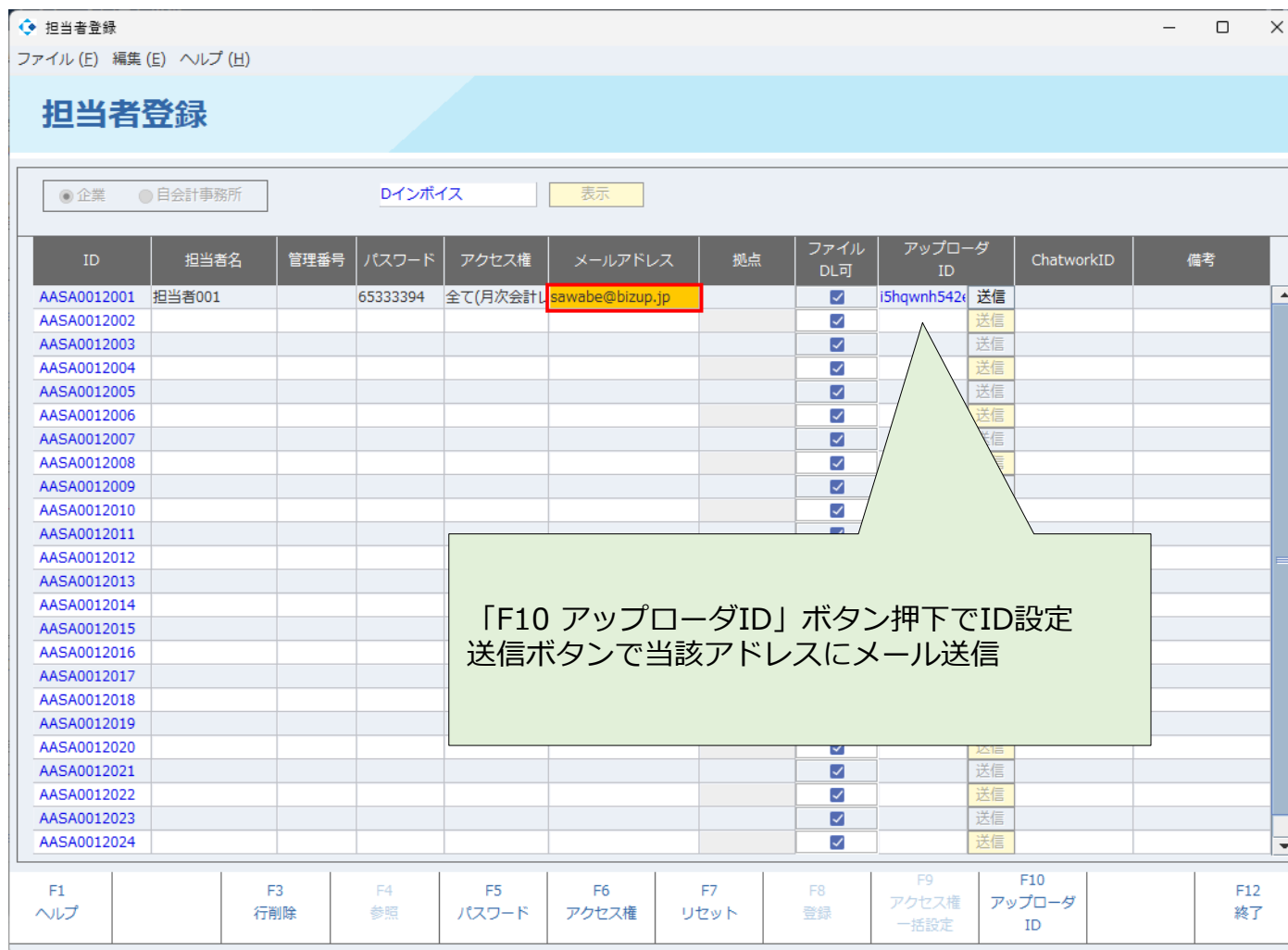
F7 条件戻し F8 データ出力 F1 ヘルプ F12 終了

- 仕入税額計算方式の選択は、2023年10月1日以後終了する課税期間のときに使用できます。
- 2割特例のチェックボックスは、2割特例の適用期間（2023年10月1日～2026年9月30日）に属する課税期間のときで、かつ、会計マスター登録から13桁の適格請求書発行事業者登録番号が設定されているときに使用できます。
 - 2割特例を適用した場合、適格請求書発行事業者の期間は、国税庁が提供している適格請求書発行事業者公表システムから取得した登録日付を基に算出いたします。

2. ストレージ アップロード機能 ～ 担当者登録

内容

企業担当者に対して、個別IDを設定します。
メール送信によって担当者専用のアップロードURLを通知します。



ID	担当者名	管理番号	パスワード	アクセス権	メールアドレス	拠点	ファイルDL可	アップローダID	ChatworkID	備考
AASA0012001	担当者001		65333394	全て(月次会計)	sawabe@bizup.jp		<input checked="" type="checkbox"/>	i5hqwnh542k	送信	
AASA0012002							<input checked="" type="checkbox"/>		送信	
AASA0012003							<input checked="" type="checkbox"/>		送信	
AASA0012004							<input checked="" type="checkbox"/>		送信	
AASA0012005							<input checked="" type="checkbox"/>		送信	
AASA0012006							<input checked="" type="checkbox"/>		送信	
AASA0012007							<input checked="" type="checkbox"/>		送信	
AASA0012008							<input checked="" type="checkbox"/>		送信	
AASA0012009							<input checked="" type="checkbox"/>		送信	
AASA0012010							<input checked="" type="checkbox"/>		送信	
AASA0012011							<input checked="" type="checkbox"/>		送信	
AASA0012012							<input checked="" type="checkbox"/>		送信	
AASA0012013							<input checked="" type="checkbox"/>		送信	
AASA0012014							<input checked="" type="checkbox"/>		送信	
AASA0012015							<input checked="" type="checkbox"/>		送信	
AASA0012016							<input checked="" type="checkbox"/>		送信	
AASA0012017							<input checked="" type="checkbox"/>		送信	
AASA0012018							<input checked="" type="checkbox"/>		送信	
AASA0012019							<input checked="" type="checkbox"/>		送信	
AASA0012020							<input checked="" type="checkbox"/>		送信	
AASA0012021							<input checked="" type="checkbox"/>		送信	
AASA0012022							<input checked="" type="checkbox"/>		送信	
AASA0012023							<input checked="" type="checkbox"/>		送信	
AASA0012024							<input checked="" type="checkbox"/>		送信	

「F10 アップローダID」ボタン押下でID設定送信ボタンで当該アドレスにメール送信

F1 ヘルプ F3 行削除 F4 参照 F5 パスワード F6 アクセス権 F7 リセット F8 登録 F9 アクセス権一括設定 F10 アップローダID F12 終了


2. ストレージ アップロード機能 ~ アップロード画面

内容

アップロードURLを開くとブラウザで画面が表示されます。
ドラッグ&ドロップでファイルを追加でき、アップロードされたファイルは
発展会計ファイルマネージャメニューで確認できます。

アップロードするファイルをページにドロップ、もしくは「ファイル選択」してください。
以下のファイルがアップロードできます。

JPEG (*.jpg, *.jpeg)、PNG (*.png)、HEIF (*.heic)、PDF (*.pdf)、CSV (*.csv)、
Excel (*.xlsx, *.xls)、Word (*.docx, *.doc)、PowerPoint (*.pptx, *.ppt)



ファイル選択

アップロード

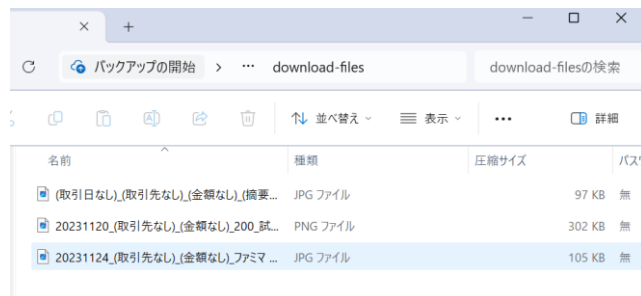
[利用規約](#) | [プライバシーポリシー](#)

Copyright(c)2022 日本ビズアップ株式会社
All Rights Reserved.

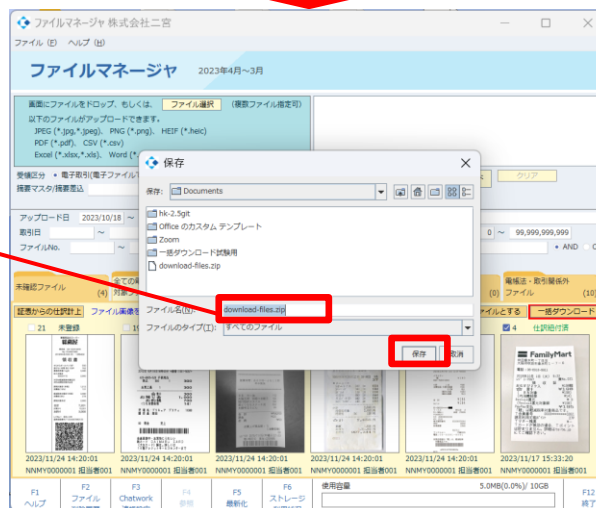
3. ファイルマネージャ 一括ダウンロードを全フォルダに設置

内容

ファイルマネージャにおいて一括ダウンロードのボタンを全フォルダに設置しました。



フォルダ内のチェックを入れたファイルのみダウンロードされます。



4. 【Peppol対応】 デジタルインボイス受信・データ取込機能

内容

デジタルインボイスのデータを受信できる機能を搭載しました
企業登録・オプション利用「デジタルインボイス」にチェックを付けて利用ができます
F9-4 に「デジタルインボイス受信一覧」のメニューが表示されます

企業登録

ファイル (E) 編集 (E) 移動 (I) ヘルプ (H)

企業登録

ID: AASA 0012 表示 追加

ID: AASA 0012

顧客コード:

正式名称: **デジタルインボイス**

略称: Dインボイス

カナ検索: 拠点:

郵便番号: 〒 -

都道府県:

市区町村:

番地:

ビル名:

電話番号 1:

FAX:

代表者:

備考:

担当者部署:

担当者:

メールアドレス:

識別文字列: 66867061 変更

同時接続数: 一般用 1 ≤ 81 (100 - 19)

社福・公益: ≤ 96 (100 - 4)

記帳代行: ≤ 98 (100 - 2)

期間限定: ≤ 120 (120 - 0)

公営企業: ≤ 99 (100 - 1)

ストレージのみ: ≤ 123 (123 - 0)

法人区分: 法人 個人

業種: 対象外

グループ企業: グループ企業とする

共通SCARUTMガイナ:

オプション利用

- 支払管理 ≤ 96 (100 - 4)
- BANK ≤ 93 (100 - 7)
- SCARU連携 ≤ 29974 (3000...)
- AI-BANK ≤ 92 (100 - 8)
- MONEY ≤ 94 (100 - 6)
- 自動定期仕訳 ≤ 98 (100 - 2)
- データ連携 ≤ 29998 (3000...)
- 承認機能 ≤ 97 (100 - 3)
- WebAPI ≤ 29994 (3000...)
- AI-MONEY ≤ 4 (10 - 6)
- 請求書発行 ≤ 95 (100 - 5)
- 建設業会計 ≤ 99 (100 - 1)
- ストレージ ≤ 29976 (3000...)
- 自動監査 ≤ 29996 (3000...)
- 年度計画 ≤ 1 (1 - 0)
- デジタルインボイス ≤ 98 (100 - 2)

会計年度 2023年4月~3月
経理担当者 (澤澄) 様

F7 初期導入 期首残高

F8 経営者 チェックポイント

F9 オプション 1

F10 オプション 2

F12 終了

F9-3 発展シリーズ

WEB

WEB

発展請求書ご注文Form

発展給与

デジタルインボイス受信一覧 ▶

※Peppolを利用したデジタルインボイスの送受信につきましては、従量制課金を予定しております。

4. 【Peppol対応】 デジタルインボイス受信・データ取込機能

内容

- ① デジタルインボイス受信一覧画面にて「F5 Peppol ID 設定」を行ってください
- ② 「表示」ボタンで受信済みデータの一覧が表示できます
- ③ ラジオボタンを選択、「F8 仕訳計上」ボタンで受け取った請求書データが参照できます
内容を確認しながら仕訳登録ができます

デジタルインボイス受信一覧 2023年4月~3月

表示 9行

送信日時	請求書番号	送信者	仕訳計上	選択
2023/11/29 08:45:27	103	1234567890123 株式会社 ○○商事		<input type="checkbox"/>
2023/11/29 08:45:19	156	1234567890123 株式会社 ○○商事		<input type="checkbox"/>
2023/11/29 08:45:09	156	1234567890123 株式会社 ○○商事		<input type="checkbox"/>
2023/11/29 08:44:58	156	1234567890123 株式会社 ○○商事		<input type="checkbox"/>
2023/11/29 08:44:48	103	1234567890123 株式会社 ○○商事		<input type="checkbox"/>
2023/11/29 08:44:39	103	1234567890123 株式会社 ○○商事		<input type="checkbox"/>
2023/11/29 08:44:26	156	XYZ Digital Learning Services, Inc.		<input type="checkbox"/>
2023/11/29 08:44:14	156	株式会社 ○○商事		<input type="checkbox"/>
2023/11/29 08:43:03	156	1234567890123 株式会社 ○○商事		<input type="checkbox"/>

・ 支払管理オプションとの連動、
・ 自動仕訳機能は
2024年1月にリリース予定です

Peppol ID登録

Peppol ID登録

Peppol ID iso6523-actorid-upis::0188:901

Token eyJhbGciOiJIUzUxMiJ9.eyJzdWIiOi...

F8 OK F7 キャンセル

デジタルインボイス仕訳計上 2023年4月~3月

請求書番号 103 会社名 株式会社 ○○商事

請求書発行日 2023/11/01 住所 東京都新宿区四谷4-29-XOO商事ビル

支払期日 2023/11/20 連絡先 03-3xxx-0001 支払先情報 1234-567 (普通) 3242394 J)JKK2379*

請求書金額 359,490

10%対象	260,000	消費税	26,000
非課税	3,490	消費税	0
不課税	70,000	消費税	0

請求書明細	品目/品名	単価	数量	単位	金額	税率	摘要
	デスクチェア	50,000	5	脚	257,500	10.0%	The equipment has 3 year warranty.
	コピー用紙 (A4)	500	5	冊	2,500	10.0%	
	検定済教科書(算数)	349	10	冊	3,490	0.0%	
	オフィスチェア	70,000	1	脚	70,000	0.0%	Sample of new model

伝票日付(伝票) 2023/11/01 移動-> 通常 決算 異動 反転

借方科目	補助科目	部門	借方金額	貸方科目	補助科目	部門	貸方金額
取引先	運格	税区分	消費税	取引先	運格	税区分	消費税

① Peppol ID と Token を設定してください。

※Peppolを利用したデジタルインボイスの送受信につきましては、従量制課金を予定しております。

5. macOS Sonoma 対応

内容

サポート対象にmacOS Sonomaを追加いたします。



サポート対象



6. 仕訳日記帳(画面)／置換設定 金額条件の追加

内容

仕訳日記帳(画面)／置換設定にて置換対象とする金額範囲を指定できるよう対応いたしました。

新たに置換対象とする金額範囲を指定できるよう対応いたしました。

科目/補助科目 (採用教育費/補助A → 採用教育費/補助B) 置換対象金額 (10,000~50,000円)

※上記を置換設定した場合の例

置換前

置換後

仕訳日記帳 2022年4月~3月

日付	伝票番号	借方科目	借方摘要	税区分	借方金額	貸方科目	貸方摘要	税区分	貸方金額
2023/03/01	16	採用教育費	補助A		100,000	現金	その他		100,000
		採用教育費	補助A		30,000	現金	その他		30,000
				社庫内10	(2,727)				

仕訳日記帳 2022年4月~3月

日付	伝票番号	借方科目	借方摘要	税区分	借方金額	貸方科目	貸方摘要	税区分	貸方金額
2023/03/01	16	採用教育費	補助A		100,000	現金	その他		100,000
		採用教育費	補助B		30,000	現金	その他		30,000
				社庫内10	(2,727)				

金額範囲に指定した10,000~50,000内である補助Aの30,000のみが補助Bに置換されます。

7. Moneytree明細データ取込 実行履歴の出力機能追加

内容

BANK取込実行履歴および取込条件についてCSV出力できるよう機能追加いたしました。

Moneytree 明細データ取込 伝票番号年度②
ファイル(F) 編集(E) ヘルプ(H)

Moneytree 明細データ取込 2022年10月～9月

表示 表示ボタンで取引明細が自動で最新化されます。(※1日4回まで) Moneytree Webページ
連携元(口座)が赤字の場合は取込めません。連携マスタとMoneytree登録情報をご確認下さい。

連携元(口座)	前回実行日時	前回結果	MT最終更新日時	取引日(過去分)指定	取込
外貨定期預金	2023/11/10 15:25:44	成功(0)		☑ ~ 2023/12/12	☑
外貨預金(USD)	2023/11/10 15:25:44	成功(0)		☑ ~ 2023/12/12	☑
住宅ローン	2023/11/10 15:25:44	成功(0)		☑ ~ 2023/12/12	☑
積立預金	2023/11/10 15:25:44	成功(0)		☑ ~ 2023/12/12	☑
定期預金	2023/11/10 15:25:44	成功(0)		☑ ~ 2023/12/12	☑
当座	2023/11/10 15:25:44	成功(0)		☑ ~ 2023/12/12	☑
普通預金	2023/11/10 15:25:44	成功(0)		☑ ~ 2023/12/12	☑
外貨定期預金	2023/11/10 15:25:44	成功(0)		☑ ~ 2023/12/12	☑
外貨預金(USD)	2023/11/10 15:25:44	成功(0)		☑ ~ 2023/12/12	☑
住宅ローン	2023/11/10 15:25:44	成功(0)		☑ ~ 2023/12/12	☑
積立預金	2023/11/10 15:25:44	成功(0)		☑ ~ 2023/12/12	☑
定期預金	2023/11/10 15:25:44	成功(0)		☑ ~ 2023/12/12	☑
当座	2023/11/10 15:25:44	成功(0)		☑ ~ 2023/12/12	☑
普通預金	2023/11/10 15:25:44	成功(0)		☑ ~ 2023/12/12	☑
外貨定期預金	2023/11/10 15:25:44	成功(0)		☑ ~ 2023/12/12	☑
外貨預金(USD)	2023/11/10 15:25:44	成功(0)		☑ ~ 2023/12/12	☑
住宅ローン	2023/11/10 15:25:44	成功(0)		☑ ~ 2023/12/12	☑

F1 ヘルプ F6 結果表示 F7 リセット F8 実行 **F11 実行履歴 CSV出力**

新たに設置したF11実行履歴CSV出力をクリックすることで、取込実行履歴等の情報をCSV出力できるようになります。