

発展会計リリースのご案内

2023年11月16日

日本ビズアップ株式会社

1. 決算書印刷 CSV出力機能の追加
2. MONEY AI-OCR 対応
3. 決算診断（一般・PDF）新形式出力対応
4. 経営分析標準値 中小企業基本実態調査データの追加
5. インボイス対応仕入税区分のチェック（年次繰越処理、一次/二次ロック）
6. 予算登録 「B/Sは表示しない」 チェックボックスを追加
7. （建設業）仕訳伝票入力、元帳系入力 工事マスタの絞込対応

1. 決算書印刷 CSV出力機能の追加

内容

決算書印刷にCSV出力機能を追加いたしました。加工をする事で、e-Taxにおける財務諸表の提出や利用中の税務申告ソフトへの取込等で活用いただけます。

印刷条件 沙留商事株式会社-決算書

決算書印刷

期間: 2019年10月~9月

部門別に出力: デスト/ボタン

帳票: 全選択

- 表紙
- 貸借対照表
- 損益計算書
- 製造原価報告書
- 販売費および一般管理費
- 株主資本等変動計算書
- 個別注記表
- キャッシュフロー計算書
- 注記 (法人全体)
- 注記 (拠点区分別)

株主資本等変動計算書 印字タイトル
株主資本等変動計算書

各種帳票別に出力されます

名前 | 更新日時 | 種類 | サイズ

報告書test_キャッシュフロー計算書	2023/11/09 18:45	Microsoft Excel CS...	2 KB
報告書test_個別注記表	2023/11/09 18:45	Microsoft Excel CS...	1 KB
報告書test_株主資本等変動計算書	2023/11/09 18:45	Microsoft Excel CS...	1 KB
報告書test_販売費および一般管理費	2023/11/09 18:45	Microsoft Excel CS...	1 KB
報告書test_製造原価報告書	2023/11/09 18:45	Microsoft Excel CS...	1 KB
報告書test_損益計算書	2023/11/09 18:45	Microsoft Excel CS...	1 KB
報告書test_貸借対照表	2023/11/09 18:45	Microsoft Excel CS...	2 KB

損益計算書

販売費および一般管理費

キャッシュフロー計算書

製造原価報告書

株主資本等変動計算書

貸借対照表

科目	A	B	C	D
1 科目				
2 報告の部				
3 【流動資産】				
4 現金および預金	346,259,343	現金当座		130,000
5 売掛金	14,174,329	買掛金		83,345,742
6 貸付金	196,478,422	手形		-18,842,428
7 権利資産	-539,800	有価証券		2,283,474
8 固定資産	-54,238	固定資産		308,982
9 手形収入	-117,762	固定資産		7,500,000
10 前払費用	103,641	流動負債合計		78,008,196
11 仕入高	-40,255,766	固定負債合計		35,052,000
12 【固定資産】	213,709,105	純資産合計		35,052,000
13 【報告資産】	5,483,545	報告資産合計		35,052,000
14 建物	2,887,354			
15 構築物	5			
16 工具器具備品	389,716			
17 土地	11,000,000			
18 減価償却累計額	-4,634			
19 有形固定資産	-8,805,845			
20 無形固定資産	5,483,545			
21 【報告固定資産】	5,483,545			
22 電話加入権	9,333			
23 有形固定資産	182,702,223	報告の部の部		111,060,196
24 無形固定資産合計	192,717,561	報告の部の部		
25 【報告中の負債】				285,935,000
26 役員報酬	5,000,000	繰上金合計		285,935,000
27 その他	20,577,000	繰上金合計		80,000,000
28 役員合計	25,577,000	繰上金合計		80,000,000
29 固定負債合計	213,709,105	繰上金合計		80,000,000
30 【報告負債】				254,459,754
31 繰上金	208,000	繰上金合計		-2,945,638

損益計算書

販売費および一般管理費

科目	A	B	C
1 科目			
2 従業員手当	3,557,500		
3 法定福利費	-459,387		
4 交際費	1,080		
5 旅費交通費	100,010		
6 通信費	42,330		
7 消耗品費	85,000		
8 事務用品費	1,036		
9 水道光熱費	33,180		
10 販売費および一般管理費合計	3,360,749		
11			
12			
13			
14			
15			
16			
17			
18			
19			
20			
21			
22			
23			
24			
25			
26			
27			
28			
29			
30			
31			

キャッシュフロー計算書

科目	A	B	C	D
1 科目				
2 材料仕入高	20000			
3 材料費合計	20000			
4 製造原価	20000			
5 当期製造原価合計	20000			
6				
7				
8				
9				
10				
11				
12				
13				
14				
15				
16				
17				
18				
19				
20				
21				
22				
23				
24				
25				
26				
27				
28				
29				
30				
31				

製造原価報告書

株主資本等変動計算書

科目	A	B	C	D	E	F	G	H	I	J	K	L
1 報告開始	285,935,000	285,935,000	80,000,000	80,000,000	0	254,459,754	254,459,754	620,394,754	620,394,754			
2 当期増減	0	0	-2,945,638	-2,945,638	0	-2,945,638	-2,945,638	-2,945,638	-2,945,638			
3 当期純利益	0	0	-2,945,638	-2,945,638	0	-2,945,638	-2,945,638	-2,945,638	-2,945,638			
4 前期変動合計	0	0	0	0	0	-2,945,638	-2,945,638	-2,945,638	-2,945,638			
5 当期変動合計	0	0	0	0	0	-2,945,638	-2,945,638	-2,945,638	-2,945,638			
6 当期末残高	285,935,000	285,935,000	80,000,000	80,000,000	0	254,459,754	254,459,754	617,449,116	617,449,116			
7												
8												
9												
10												
11												
12												
13												
14												
15												
16												
17												
18												
19												
20												
21												
22												
23												
24												
25												
26												
27												
28												
29												
30												
31												

2. MONEY AI-OCR 対応

内容

MONEY (領収書・レシート読取)に、新しく AI-OCR を使った解析機能を搭載しました。複数税率の読み取り、適格請求書 (インボイス) 発行事業者登録番号の読み取りを行い、解析率も向上しています。

F1	F2	F3	F4	F5	F6	F7	F8	F9	F10	F12
会計業務	財務データ	決算処理	管理会計	税務連携	各種伝票	初期導入期首残高	経営者チェックポイント	オプション 1	オプション 2	終了
			F10-2 承認機能	F10-3 自動経理(BANK)	F10-4 MONEY					
				Moneytree 連携マスタ登録 ▶	OCR連携マスタ登録 ▶					
				Moneytree 明細データ取込 ▶	OCR明細変換マスタ登録 ▶					
				BANK明細変換マスタ登録 ▶	OCR明細変換マスタ取込 ▶					
				BANK明細変換マスタ取込 ▶	OCR連携画像登録 ▶					
				通帳連携マスタ登録 ▶	OCR明細データ取込 ▶					
				AI-BANK 通帳画像登録 ▶	AI-OCR 画像登録 ▶					
				AI-BANK 通帳明細データ... ▶	AI-OCR データ取込 ▶					
				通帳画像登録 ▶	仕訳エクスポート ▶					
				通帳明細データ取込 ▶	AI-MONEY 連携マスタ登録 ▶					
				SCARU仕訳取込 ▶	AI-MONEY 出納帳登録 ▶					
				▶ SCARU過去データアップロ... ▶	AI-MONEY 明細データ取込 ▶					

■ 従来型のOCR

OCR連携画像登録、OCR明細データ取込

■ 新しい AI-OCR

AI-OCR 画像登録、AI-OCR データ取込

OCR連携マスタ登録、OCR明細変換マスタ登録、OCR明細変換マスタ取込は、新しい AI-OCR でも適用されます。

2. MONEY AI-OCR 対応 ～ AI-OCR 画像登録

内容

AI-OCR 画像登録画面

JPEGファイル、PNGファイル、PDFファイルのアップロード・解析が可能です
「F8 仕訳計上」ボタンより、未取込ファイルの仕訳登録を行います。

AI-OCR 画像登録 株式会社ABC
ファイル (E) ヘルプ (H)

AI-OCR 画像登録

 2023年4月～3月

画面にファイルをドロップ、もしくは、**ファイル選択** (複数ファイル指定可)
以下のファイルがアップロードできます。
JPEG (*.jpg, *.jpeg)、PNG (*.png)、PDF (*.pdf)

連携マスタ 領収書 レシート

アップロード **クリア**

アップロード日 **2023/09/16** ~ 仕訳取込 未取込 取込済

13 未取込	12 未取込	11 未取込	10 未取込	9 未取込	8 未取込
2023/11/16 16:25:02	2023/11/16 16:25:02	2023/11/16 16:25:02	2023/11/16 16:25:02	2023/11/16 16:25:02	2023/11/16 16:25:02

F1 ヘルプ F5 最新化 F8 仕訳計上 F12 終了

2. MONEY AI-OCR 対応 ~ AI-OCR データ取込

内容

AI-OCR データ取込画面

未取込ファイルの仕訳登録を行います。

OCR明細変換マスタを利用した上で、取引日、取引先、適格請求書（インボイス）発行事業者登録番号、金額等の解析結果が、あらかじめ仕訳内容に反映されます。

AI-OCR データ取込 株式会社ABC
ファイル (E) 編集 (E) 設定 (S) ヘルプ (H)

AI-OCR データ取込

2023年4月~3月



AきIMG20220614115357.jpg (10 / 13)

未取込

ファイルNo 10 (4,544 KB)

アップロード日時 2023/11/16 16:25:02

アップロードした担当者ID AASA0000001 経理担当者 (澤達)

取引日

取引先

インボイス登録番号

金額

品目情報

伝票日付(通常) 移動→

通常/ 決算
貸借 反転

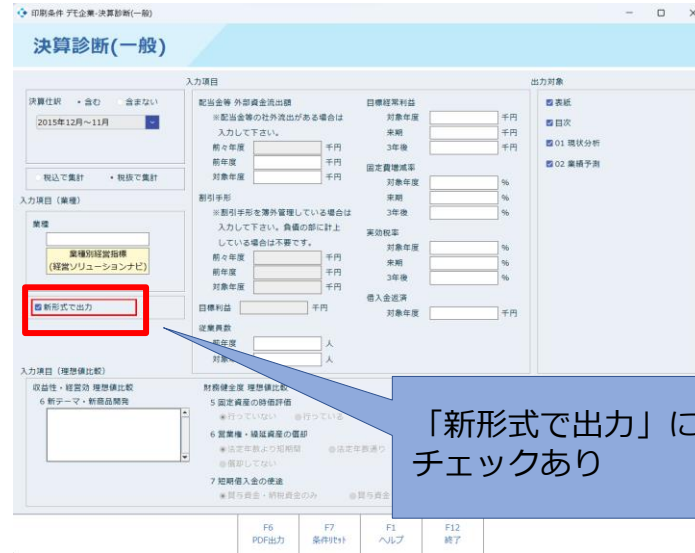
付箋	借方科目			貸方科目				
	借方科目	補助科目	部門	借方金額	貸方科目	補助科目	部門	貸方金額
	借方摘要			借方金額	貸方摘要			貸方金額
	取引先	適格	税区分	消費税	取引先	適格	税区分	消費税
	会議費				現金			
	イオンスタイル 赤城 フロリダサンデー	<input checked="" type="checkbox"/>	仕課内10	1,320 (120)	イオンスタイル 赤城 フロリダサンデー	<input checked="" type="checkbox"/>	T2040001000456	1,320
	会議費				現金			
		<input checked="" type="checkbox"/>	軽仕課内8	1,459 (108)		<input checked="" type="checkbox"/>		1,459

F1 ヘルプ
F2 行挿入
F3 行削除
F4 参照
F6 仕訳マスタ参照
F7 リセット
F8 登録
F9 ファイルプレビュー
F10 付箋
F12 終了

3. 決算診断（一般・PDF） 新形式出力対応

内容

業績予測等の新形式を出力できるよう機能追加いたしました。



「新形式で出力」に
チェックあり

従来

01 業績予測

項目	2015年12月～11月	2016年12月～11月	2017年12月～11月	2018年12月～11月	2019年12月～11月
売上高	10,000	10,500	11,000	11,500	12,000
営業利益	2,000	2,100	2,200	2,300	2,400
経常利益	1,500	1,600	1,700	1,800	1,900
純利益	1,000	1,100	1,200	1,300	1,400



新形式

02 業績予測

統合

他削除等変更あり

新形式

02 業績予測

新規（業績予測等）

項目	2015年12月～11月	2016年12月～11月	2017年12月～11月	2018年12月～11月	2019年12月～11月
売上高	10,000	10,500	11,000	11,500	12,000
営業利益	2,000	2,100	2,200	2,300	2,400
経常利益	1,500	1,600	1,700	1,800	1,900
純利益	1,000	1,100	1,200	1,300	1,400

※新形式で出力にチェックを入れない場合は、従来の内容を出力することができます

4. 経営分析標準値 中小企業基本実態調査データの追加

内容

中小企業基本実態調査データを元にした標準値マスタを追加いたしました。

適用開始年月日の切り替え

業種	業種別経営指標 (経営ソリューションナビ)
*01:全て (中小企業基本実態調査)	表示

経営指標	標準値
総資本経常利益率 (%)	4.3
総資本回転率 (回)	1.0
自己資本比率 (%)	40.1
固定比率 (%)	113.8
固定長期適合率 (%)	63.8
流動比率 (%)	190.7
当座比率 (%)	129.7
売上営業利益率 (%)	
売上経常利益率 (%)	
1人当り売上高 (千円)	
1人当り人件費 (千円)	
労働分配率 (%)	
損益分岐点売上高 (千円)	
経営安全率 (%)	
自己資本利益率 (%)	
1人当り限界利益 (千円)	
限界利益率 (%)	

- *01:全て (中小企業基本実態調査) [01]
- *02:建設業 (中小企業基本実態調査) [02]
- *03:製造業 (中小企業基本実態調査) [03]
- *04:情報通信業 (中小企業基本実態調査) [04]
- *05:運輸業 (中小企業基本実態調査) [05]
- *06:卸売業 (中小企業基本実態調査) [06]
- *07:小売業 (中小企業基本実態調査) [07]
- *08:不動産業, 物品賃貸業 (中小企業基本実態調査) [08]
- *09:学術研究, 専門・技術サービス業 (中小企業基本実態調査) [09]
- *10:宿泊業, 飲食サービス業 (中小企業基本実態調査) [10]
- *11:生活関連サービス業, 娯楽業 (中小企業基本実態調査) [11]
- *12:その他サービス業 (中小企業基本実態調査) [12]

決算診断等で使用する際、当該会計期間の期末を参照して適用開始年月日が選択されます。

例) 決算診断で会計期間「2022年10月～9月」業種「*01:全て (中小企業基本実態調査)」を選択した場合、期末は2023年9月のため適用開始年月日は2021年1月以降の標準値が採用されます。

*01～*12が今回追加された標準値マスタになります。

5. インボイス対応仕入税区分のチェック ～ 年次繰越処理

内容

年次繰越処理の際に、仕入税区分のチェックを行うかどうかを選択できるようになります。2023年10月1日以降に作成された“仕入税区分を使用している仕訳”の取引先・補助科目・摘要テキストの登録番号の有無と、伝票日付時点でのその有効性を確認します。不一致があった場合は、その伝票日付と伝票番号をメッセージで通知して年次繰越処理を中止します。

年次繰越処理の際に仕入税区分のチェックを利用できるのは、会計マスタで「国税庁APIとの連携でインボイス発行事業者から課税仕入の自動判別を行う」設定をしている場合になります。

年次繰越処理

2023年4月～3月

当財務システムは、2カ年分のデータ入力が可能です。
年次繰越処理で作成するデータは、来々期のデータ領域となります。

今期	年度名称	2023年4月～3月
	会計期間	2023年4月1日 ～ 2024年3月31日

来期	年度名称	2024年4月～3月	→	今期
	会計期間	2024年4月1日 ～ 2025年3月31日		

来々期 (作成するデータ)	年度名称	2025年4月～3月	→	来期
------------------	------	------------	---	----

減価償却処理が未完了でも繰越処理を行う

課税仕入税区分のチェックを行う (インボイス対応)

年次繰越を実行すると、今期のデータの修正はできなくなります。

年次繰越エラー内容

年次繰越は完了しませんでした。以下のエラーが見つかりました。

以下の伝票で事業者登録の有無と仕入税区分が一致していません。

2023/10/01 伝票No. 49
2023/10/01 伝票No. 51
2023/10/01 伝票No. 57
2023/10/01 伝票No. 58
2023/10/01 伝票No. 59
2023/10/01 伝票No. 61
2023/10/01 伝票No. 76
2023/10/01 伝票No. 77
2023/10/01 伝票No. 78
2023/10/20 伝票No. 46
2023/10/20 伝票No. 50
2023/10/31 伝票No. 47
2023/11/30 伝票No. 52

閉じる

不一致とみなされるのは以下の場合

- ・ 税区分が課税で、取引先・補助科目・摘要テキストに登録番号が設定されていないか、登録番号は設定されているが伝票日付時点で無効のとき
- ・ 税区分が免税で、取引先・補助科目・摘要テキストに伝票日付時点で有効な登録番号が設定されているとき
- ・ 免税の税区分で有効な登録番号は設定されていないが、2026年10月1日～2029年09月30日の伝票日付で免税の80%控除の税区分を使用しているとき
- ・ 免税の税区分で有効な登録番号は設定されていないが、2029年10月1日以降の伝票日付で免税の50%控除／80%控除の税区分を使用しているとき

5. インボイス対応仕入税区分のチェック ～ 一次/二次ロック

内容

一次ロック・二次ロックを登録する際に、仕入税区分のチェックを行うかどうかを選択できるようになります。2023年10月31日以降の日付で一次ロックあるいは二次ロックを登録する際に、「仕入税区分のチェックを行いますか？（インボイス対応）」と確認メッセージが表示され、「はい」を選択すると、期首から設定日付までの期間の仕訳の税区分と登録番号の有効性のチェックを実行します。不整合があった場合は、その伝票番号と日付をメッセージで通知して登録を中止します。「いいえ」を選択した場合はチェックをせずに登録されます。

一次ロック・二次ロックの際に仕入税区分のチェックを利用できるのは、会計マスタで「国税庁APIとの連携でインボイス発行事業者から課税仕入の自動判別を行う」設定をしている場合になります。

The screenshot shows the BizUP software interface. A confirmation dialog box is open, asking "仕入税区分のチェックを行いますか？（インボイス対応） [582]". The dialog has three buttons: "はい" (Yes), "いいえ" (No), and "キャンセル" (Cancel). A red arrow points from the "はい" button to the error message box below. The error message box contains the following text:

エラー内容

仕入税区分に不整合があり登録できません。

以下の伝票で事業者登録の有無と仕入税区分が一致していません。

- 2023/10/01 伝票No. 49
- 2023/10/01 伝票No. 51
- 2023/10/01 伝票No. 57
- 2023/10/01 伝票No. 58
- 2023/10/01 伝票No. 59
- 2023/10/01 伝票No. 61
- 2023/10/01 伝票No. 76
- 2023/10/01 伝票No. 77
- 2023/10/01 伝票No. 78
- 2023/10/20 伝票No. 46
- 2023/10/20 伝票No. 50
- 2023/10/31 伝票No. 47

At the bottom of the error message box, there is a button labeled "閉じる" (Close).

In the background, a table is visible with columns: 企業名 (正式), 決算日, 拠点コード, 拠点名, 一次ロック, 二次ロック, and 登録. The table contains several rows of data, including entries for "テスト企業" and "テスト株式会社".

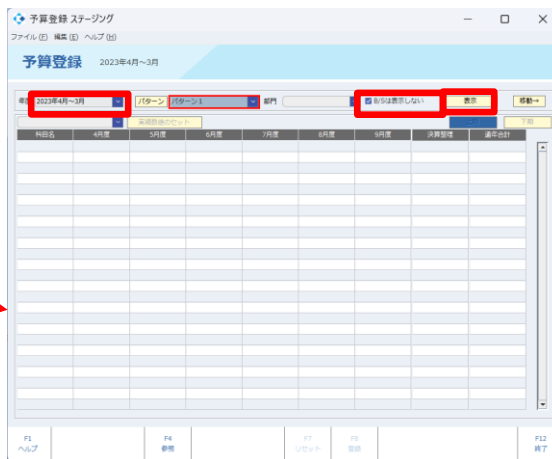
A green callout box at the bottom right contains the text: "不一致とみなされる条件は、前述の年次繰越処理での仕入税区分のチェックと同様になります。"

6. 予算登録 「B/Sは表示しない」 チェックボックスを追加

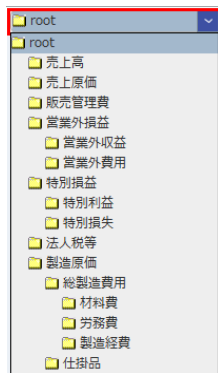
内容

予算登録において「B/Sは表示しない」のチェックボックスを追加しました。
 チェックを入れることで B/S科目は非表示となります。

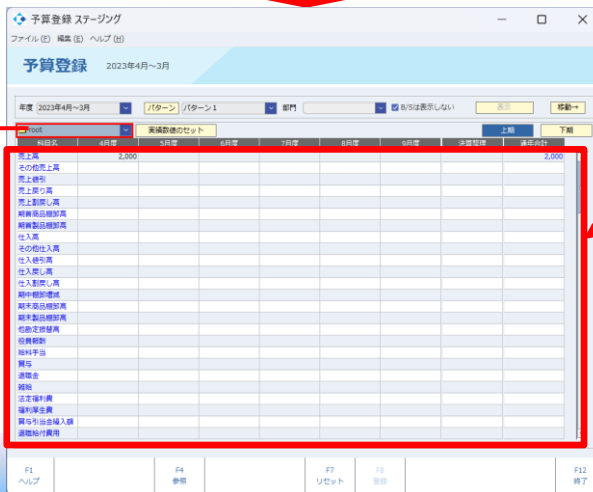
手順：予算登録で「B/Sは表示しない」にチェックを入れて、パターン、年度を必須で選び、
 表示ボタンを押します。



※「B/Sは表示しない」のチェックボックスは初期状態だとチェック無しの状態ですが、表示ボタンを押すとチェックボックスの状態が保存されます。



集計科目ツリーもPL科目のみ表示されます。



PL科目のみ表示されます。

※金額を表示するには予め登録しておく必要があります。

7. (建設業) 仕訳伝票入力、元帳系入力 工事マスタの絞込対応

内容

建設業の仕訳伝票入力、元帳系入力で、工事マスタの絞込みに対応しました。

仕訳伝票 株式会社田中建設
 ファイル (F) 編集 (E) 移動 (I) 設定 (S) ヘルプ (H)

仕訳伝票 2023年4月~3月

伝票日付(通常) 伝票No. 証憑/伝番
 2023/11/15 3

表示 検索条件 移動→ 伝票▲ 付箋▲ 追加 修正 参照 通常/決算 複製 貸借反転

付箋	借方科目	補助科目	部門	借方金額	貸方科目	補助科目	部門	貸方金額
	取引先	適格	税区分	消費税	取引先	適格	税区分	消費税
	プロジェクト1				プロジェクト1			
	道路維持工事							
	外注加工費*			300,000	工事未払金			300,000
	港区建築課	<input checked="" type="checkbox"/>	仕課内10	(27,273)		<input checked="" type="checkbox"/>		
	道路維持工事							
		<input checked="" type="checkbox"/>				<input checked="" type="checkbox"/>		
		<input checked="" type="checkbox"/>				<input checked="" type="checkbox"/>		
		<input checked="" type="checkbox"/>				<input checked="" type="checkbox"/>		

● ANDで絞込み ○ ORで絞込み

借方合計 1,420,000 差額 貸方合計 1,420,000

F1 ヘルプ F2 行挿入 F3 行削除 F4 参照 F5 絞込み解除 F6 仕訳マスタ参照 F7 リセット F8 登録 F9 合計残高試算表 F10 付箋 F11 印刷 F12 終了