

制度会計から管理会計まで



クラウド
**公益法人会計
・帳票集・**

No.	帳票名	出力期間	参照ページ	
1	合計残高試算表	任意期間指定可能	2~3	
2	資金繰実績表	任意期間指定可能	4	
3	月次残高推移表	期間指定、月次・累計可	5	
4	総合推移表	期間指定、月次・累計可	6	
5	経費推移表	期間指定、月次・累計可	7	
6	前年同月対比表	期間指定、月次・累計可	8	
7	3期比較表	期間指定、月次・累計可	9	
8	比較変動損益計算書	期間指定、月次・累計可	10	
9	経営指標分析表	期間指定、月次・累計可	11	
10	部門実績比較表	期間指定、月次・累計可	12	
11	予算実績対比表	期間指定、月次・累計可	13	
12	決算帳票	様式1-1 貸借対照表	—	14
		様式1-3 貸借対照表内訳表	—	15
		様式2-1 正味財産増減計算書	—	16
		様式2-3 正味財産増減計算書内訳表	—	17
		様式3-2 キャッシュフロー計算書	—	18
13	附属明細書	基本財産および特定資産の明細書	—	19
		引当金明細書	—	20
14	月次レポート	—	21~22	

合計残高試算表

公益法人デモ

貸借対照表（資産の部）

勘定科目	繰越	借方金額	貸方金額	残高	構成比	
現金	2	6,000,000	9,179,486	8,151,952	7,027,534	14.0
当座預金		5,154,900	7,444,801	8,971,407	3,628,294	7.2
普通預金		21,421,000	3,976,364	17,998,432	7,398,932	14.8
定期預金		7,000,000	0	0	7,000,000	14.0
【現金／預金】		39,575,900	20,600,651	35,121,791	25,054,760	50.0
未収金		3,215,129	0	0	3,215,129	6.4
【売上債権】		3,215,129	0	0	3,215,129	6.4
有価証券		100,000	120,000	0	220,000	0.4
【有価証券】		100,000	120,000	0	220,000	0.4
立替金		59,201	2,420,000	2,190,000	289,201	0.6
仮払金		14,200	845,540	845,540	14,200	0.0
仮払消費税等		0	157,735	0	157,735	0.3
【他流動資産】		73,401	3,423,275	3,035,540	461,136	0.9
【流動資産】		42,964,430	24,143,926	38,157,331	28,951,025	57.8
【基本】土地		1,000,000	0	0	1,000,000	2.0
【基本】定期預金		2,000,000	5,000,000	0	7,000,000	14.0
【基本】投資有価証券		0	3,000,000	0	3,000,000	6.0
【基本財産合計】		3,000,000	8,000,000	0	11,000,000	22.0
【特定】減価償却引当資産		0	500,000	0	500,000	1.0
【特定】積立資産		0	2,000,000	0	2,000,000	4.0
【特定資産合計】		0	2,500,000	0	2,500,000	5.0
建築物		0	942,538	0	942,538	1.9
構築物		0	321,483	0	321,483	0.6
車両運搬具		0	513,251	0	513,251	1.0
什器備品		0	12,310	0	12,310	0.0
電筋加入権		0	124,100	0	124,100	0.2
敷金		0	54,135	0	54,135	0.1
保証金		0	4,421,400	0	4,421,400	8.8
借地権		0	1,241,000	0	1,241,000	2.5
【その他の固定資産合計】		0	7,630,217	0	7,630,217	15.2
【固定資産合計】		3,000,000	18,130,217	0	21,130,217	42.2
【資産の部】		45,964,430	42,274,143	38,157,331	50,081,242	100.0

貸借対照表（負債・純資産の部）

2010年04月～2011年03月

勘定科目	繰越	借方金額	貸方金額	残高	構成比	
短期借入金		4,000,000	0	0	4,000,000	8.0
未払金		3,322,008	0	700,000	4,022,008	8.0
未払費用		532,984	0	0	532,984	1.1
前受会費		654,300	0	0	654,300	1.3
預り金		0	0	30,000	30,000	0.1
仮受金		445,433	0	0	445,433	0.9
未払法人税等		243,700	243,700	0	0	0.0
仮受消費税		0	0	470,313	470,313	0.9
1年返済借入金		3,000,000	0	0	3,000,000	6.0
【他流動負債】		8,198,425	243,700	1,200,313	9,155,038	18.3
【流動負債合計】		12,198,425	243,700	1,200,313	13,155,038	26.3
長期借入金		25,000,000	0	0	25,000,000	49.9
退職給付引当金		1,432,944	0	0	1,432,944	2.9
【その他固定負債】		1,432,944	0	0	1,432,944	2.9
【固定負債合計】		26,432,944	0	0	26,432,944	52.8
【負債の部】		38,631,369	243,700	1,200,313	39,587,982	79.0
基金		1,000,000	0	0	1,000,000	2.0
【基金】		1,000,000	0	0	1,000,000	2.0
民間補助金		2,500,000	0	0	2,500,000	5.0
地方団体助成金		1,363,000	0	0	1,363,000	2.7
民間助成金		800,000	0	0	800,000	1.6
受取寄付金		900,000	0	0	900,000	1.8
一般正味財産へ振替		230,861	0	0	230,861	0.5
【指定正味財産合計】		5,793,861	0	0	5,793,861	11.6
繰越利益		539,200	0	0	539,200	1.1
一般収支差		0	14,606,492	17,766,691	3,160,199	6.3
【一般正味財産合計】		539,200	14,606,492	17,766,691	3,699,399	7.4
【正味財産合計】		7,333,061	14,606,492	17,766,691	10,493,260	21.0
【正味財産の部】		7,333,061	14,606,492	17,766,691	10,493,260	21.0
【負債・純資産の部】		45,964,430	14,850,192	18,967,004	50,081,242	100.0

ABC会計事務所
出力日：2011年07月15日

合 計 残 高 試 算 表

公益法人デモ

正味財産増減計算書

勘定科目	繰越	借方金額	貸方金額	残高	対売上
【一般正味財産増減の部】					
基本財産受利息	0	0	5,424,597	5,424,597	30.7
基本財産受配当	0	0	462,742	462,742	2.6
基本財産受賃貸	0	0	295,563	295,563	1.7
特定資産受利息	0	0	137,575	137,575	0.8
特定資産受配当	0	0	183,311	183,311	1.0
受取入会金	0	0	652,423	652,423	3.7
特別会員受取会費	0	0	261,570	261,570	1.5
賛助会員受取会費	0	0	170,294	170,294	1.0
販売事業収益	0	0	3,251,000	3,251,000	18.4
物販事業収益	0	0	3,929,529	3,929,529	22.3
受取地方補助金	0	0	126,972	126,972	0.7
受取民間補助金	0	0	181,442	181,442	1.0
受託収益	0	0	327,695	327,695	1.9
受取国庫助成金	0	0	83,184	83,184	0.5
受取地方助成金	0	0	122,994	122,994	0.7
受取民間助成金	0	0	174,555	174,555	1.0
受取負担金	0	0	330,173	330,173	1.9
受取寄付金	0	0	250,491	250,491	1.4
募金収益	0	0	220,952	220,952	1.3
受取利息	0	0	11,789	11,789	0.1
雑収益	0	0	50,200	50,200	0.3
会計からの繰入額	0	0	1,000,000	-1,000,000	-5.7
【経常収益】	0	0	17,649,051	17,649,051	100.0
給料手当	0	3,194,833	0	3,194,833	18.1
仕入高	0	2,688,691	0	2,688,691	15.2
【事業費】	0	5,883,524	0	5,883,524	33.3
会議費	0	289,233	0	289,233	1.6
旅費交通費	0	457,600	0	457,600	2.6
文書印刷費	0	2,148,200	0	2,148,200	12.2
消耗什器備品費	0	43,336	0	43,336	0.2
消耗品費	0	63,136	0	63,136	0.4
光熱水料費	0	25,000	0	25,000	0.1
委託費	0	570,000	0	570,000	3.2
支払い負担金	0	1,528,800	42,000	1,486,800	8.4
支払手数料	0	45,165	0	45,165	0.3
管理諸費	0	650,000	0	650,000	3.7
通信費	0	1,888,093	640	1,887,453	10.7
雑費	0	14,405	0	14,405	0.1
【管理費】	0	7,680,328	0	7,680,328	43.5
会計への繰出額	0	1,000,000	0	1,000,000	5.7
【他会計への繰出額】	0	1,000,000	0	1,000,000	5.7
【経常費用】	0	14,563,852	0	14,563,852	82.5
【経常増減の部】	0	0	3,085,199	3,085,199	17.5

正味財産増減計算書

2010年04月～2011年03月

勘定科目	繰越	借方金額	貸方金額	残高	対売上
建物売却益	0	0	30,000	30,000	0.2
構築物売却益	0	0	3,000	3,000	0.0
車両運搬具売却益	0	0	3,000	3,000	0.0
土地売却益	0	0	3,000	3,000	0.0
投資有価証券受贈益	0	0	3,000	3,000	0.0
土地受贈益	0	0	3,000	3,000	0.0
什器備品受贈益	0	0	30,000	30,000	0.2
【経常外収益計】	0	0	75,000	75,000	0.4
【経常外増減の部】	0	0	75,000	75,000	0.4
【一般正味財産収支差】	0	0	3,160,199	3,160,199	17.9
【一般正味財産期末残高】	0	0	3,160,199	3,160,199	17.9
指定正味財産期首残高	5,793,861	0	0	5,793,861	32.8
【指定正味財産期末残高】	5,793,861	0	3,160,199	8,954,060	50.7
【正味財産期末残高】	5,793,861	0	3,160,199	8,954,060	50.7

ABC会計事務所
出力日：2011年07月15日

資金繰実績表

公益法人 ○○○協会												2009年3月
項目	2008年4月	2008年5月	2008年6月	2008年7月	2008年8月	2008年9月	2008年10月	2008年11月	2008年12月	2009年1月	2009年2月	2009年3月
【前月より繰越】	22,352,338	4,732,999	4,301,156	4,303,842	5,025,146	4,456,628	4,284,518	4,945,873	4,687,916	5,051,657	4,867,480	5,097,446
現金売上	336,795	892,765	477,675	1,124,550	185,100	516,660	916,972	384,450	598,140	192,600	742,027	982,712
未収金入金	-	-	-	-	-	-	-	-	-	-	-	-
受取手形期日落	-	-	-	-	-	-	-	-	-	-	-	-
割引手形	-	-	-	-	-	-	-	-	-	-	-	-
前受金入金	-	-	-	-	-	-	-	-	-	-	-	-
営業外収入	-	-	-	-	-	-	-	-	-	-	-	-
その他収入	-	-	-	-	-	-	-	-	-	-	-	30,000
	-4,670,000	-755,530	-55,404	40,000	-90,000	-363,110	90,000	10,000	30,000	-79,800	-14,165	234,186
〔経常収入〕	-4,333,205	137,235	422,271	1,164,550	95,100	153,550	1,006,972	394,450	628,140	112,800	727,862	1,246,898
預金取崩	-	-	-	-	-	-	-	-	-	-	-	-
固定資産売却	-	-	-	-	-	-	-	-	-	-	-	-
増資	-	-	-	-	-	-	-	-	-	-	-	-
その他収入	-	-	-	-	-	-	-	-	-	-	-	-
〔資本的収入〕	-	-	-	-	-	-	-	-	-	-	-	-
【収入合計】	-4,333,205	137,235	422,271	1,164,550	95,100	153,550	1,006,972	394,450	628,140	112,800	727,862	1,246,898
現金仕入	-	-	-	-	-	-	-	-	-	-	-	-
未払金支払	-	-	-	-	-	-	-	-	-	-	-	-
支払手形決済	-	-	-	-	-	-	-	-	-	-	-	-
未払費用支払	-	-	-	-	-	-	-	-	-	-	-	-
人件費	498,182	569,078	419,585	443,246	663,618	325,660	345,617	652,407	264,399	296,977	497,896	2,112,696
外注加工費	-	-	-	-	-	-	-	-	-	-	-	-
製造経費	-	-	-	-	-	-	-	-	-	-	-	-
販売費・一般管理費	-	-	-	-	-	-	-	-	-	-	-	-
支払利息割引料	-	-	-	-	-	-	-	-	-	-	-	-
営業外支出	-	-	-	-	-	-	-	-	-	-	-	-
その他支出	-	-	-	-	-	-	-	-	-	-	-	-
〔経常支出〕	498,182	569,078	419,585	443,246	663,618	325,660	345,617	652,407	264,399	296,977	497,896	2,112,696
設備支払手形立	-	-	-	-	-	-	-	-	-	-	-	-
預金積立	-	-	-	-	-	-	-	-	-	-	-	-
税金支払	-	-	-	-	-	-	-	-	-	-	-	-
設備費	-	-	-	-	-	-	-	-	-	-	-	-
その他支出	12,787,952	-	-	-	-	-	-	-	-	-	-	-
〔資本的支出〕	12,787,952	-	-	-	-	-	-	-	-	-	-	-
【支出合計】	13,286,134	569,078	419,585	443,246	663,618	325,660	345,617	652,407	264,399	296,977	497,896	2,112,696
【差引過不足】	-17,619,339	-431,843	2,686	721,304	-568,518	-172,110	661,355	-257,957	363,741	-184,177	229,966	-865,798
短期借入金	-	-	-	-	-	-	-	-	-	-	-	-
長期借入金	-	-	-	-	-	-	-	-	-	-	-	-
〔財務収入〕	-	-	-	-	-	-	-	-	-	-	-	-
短期借入金返済	-	-	-	-	-	-	-	-	-	-	-	-
長期借入金返済	-	-	-	-	-	-	-	-	-	-	-	-
〔財務支出〕	-	-	-	-	-	-	-	-	-	-	-	-
【次月へ繰越】	4,732,999	4,301,156	4,303,842	5,025,146	4,456,628	4,284,518	4,945,873	4,687,916	5,051,657	4,867,480	5,097,446	4,231,648
固定性預金	-	-	-	-	-	-	-	-	-	-	-	-
受取手形	-	-	-	-	-	-	-	-	-	-	-	-
未収金	-	-	-	-	-	-	-	-	-	-	-	-
支払手形	-	-	-	-	-	-	-	-	-	-	-	-
未払金	-	-	-	-	-	-	-	-	-	-	-	-
短期借入金	2,000,000	2,000,000	2,000,000	2,000,000	2,000,000	2,000,000	2,000,000	2,000,000	2,000,000	2,000,000	2,000,000	2,000,000

月次残高推移表

公益法人デモ
貸借対照表(資産の部)2010年04月～2010年12月
(単位:円)

勘定科目	期首残高	04月	05月	06月	07月	08月	09月	10月	11月	12月	01月	02月	03月
現金	2 6,000,000	13.1 848,048	1,823,048	2,798,048	3,227,003	4,413,393	5,292,280	5,921,647	6,227,534	7,027,534			
当座預金	5,184,900	11.2 4,650,176	4,836,866	4,843,756	4,998,094	4,576,621	5,043,788	5,294,331	5,033,644	5,132,185			
普通預金	21,421,000	46.6 6,837,969	6,469,423	6,465,223	7,035,188	6,885,143	6,545,866	6,966,678	6,969,408	7,224,608			
定期預金	7,000,000	15.2 7,000,000	7,000,000	7,000,000	7,000,000	7,000,000	7,000,000	7,000,000	7,000,000	7,000,000			
【現金/預金】	39,575,900	86.1 19,236,183	20,129,340	21,107,026	22,257,285	22,875,157	23,881,934	25,172,656	25,220,586	26,384,327			
未収金	3,215,129	7.0 3,215,129	3,215,129	3,215,129	3,215,129	3,215,129	3,215,129	3,215,129	3,215,129	3,215,129			
【売上債権】	3,215,129	7.0 3,215,129	3,215,129	3,215,129	3,215,129	3,215,129	3,215,129	3,215,129	3,215,129	3,215,129			
有価証券	100,000	0.2 220,000	220,000	220,000	220,000	220,000	220,000	220,000	220,000	220,000			
【有価証券】	100,000	0.2 220,000	220,000	220,000	220,000	220,000	220,000	220,000	220,000	220,000			
立替金	59,201	0.1 339,201	339,201	369,201	329,201	419,201	419,201	329,201	319,201	289,201			
仮払金	14,200	0.0 14,200	14,200	14,200	14,200	14,200	14,200	14,200	14,200	14,200			
仮払消費税等	0	0.0 157,735	157,735	157,735	157,735	157,735	157,735	157,735	157,735	157,735			
【他流動資産】	73,401	0.2 511,136	511,136	541,136	501,136	591,136	591,136	501,136	491,136	461,136			
【流動資産】	42,964,430	93.5 23,182,448	24,075,605	25,083,291	26,193,550	26,901,422	27,908,199	29,108,921	29,146,851	30,280,592			
【基本】土地	1,000,000	2.2 1,000,000	1,000,000	1,000,000	1,000,000	1,000,000	1,000,000	1,000,000	1,000,000	1,000,000			
【基本】定期預金	2,000,000	4.4 7,000,000	7,000,000	7,000,000	7,000,000	7,000,000	7,000,000	7,000,000	7,000,000	7,000,000			
【基本】投資有価証券	0	0.0 3,000,000	3,000,000	3,000,000	3,000,000	3,000,000	3,000,000	3,000,000	3,000,000	3,000,000			
【基本財産合計】	3,000,000	6.5 11,000,000	11,000,000	11,000,000	11,000,000	11,000,000	11,000,000	11,000,000	11,000,000	11,000,000			
【特定】減価償却引当資産	0	0.0 500,000	500,000	500,000	500,000	500,000	500,000	500,000	500,000	500,000			
【特定】積立資産	0	0.0 2,000,000	2,000,000	2,000,000	2,000,000	2,000,000	2,000,000	2,000,000	2,000,000	2,000,000			
【特定資産合計】	0	0.0 2,500,000	2,500,000	2,500,000	2,500,000	2,500,000	2,500,000	2,500,000	2,500,000	2,500,000			
建物	0	0.0 942,538	942,538	942,538	942,538	942,538	942,538	942,538	942,538	942,538			
構築物	0	0.0 321,483	321,483	321,483	321,483	321,483	321,483	321,483	321,483	321,483			
車両運搬具	0	0.0 513,251	513,251	513,251	513,251	513,251	513,251	513,251	513,251	513,251			
什器備品	0	0.0 12,310	12,310	12,310	12,310	12,310	12,310	12,310	12,310	12,310			
電話加入権	0	0.0 124,100	124,100	124,100	124,100	124,100	124,100	124,100	124,100	124,100			
敷金	0	0.0 54,135	54,135	54,135	54,135	54,135	54,135	54,135	54,135	54,135			
保証金	0	0.0 4,421,400	4,421,400	4,421,400	4,421,400	4,421,400	4,421,400	4,421,400	4,421,400	4,421,400			
借地権	0	0.0 1,241,000	1,241,000	1,241,000	1,241,000	1,241,000	1,241,000	1,241,000	1,241,000	1,241,000			
【その他の固定資産合計】	0	0.0 7,630,217	7,630,217	7,630,217	7,630,217	7,630,217	7,630,217	7,630,217	7,630,217	7,630,217			
【固定資産合計】	3,000,000	6.5 21,130,217	21,130,217	21,130,217	21,130,217	21,130,217	21,130,217	21,130,217	21,130,217	21,130,217			
【資産の部】	45,964,430	100.0 44,312,665	45,205,822	46,213,508	47,323,767	48,031,639	49,038,416	50,239,138	50,277,068	51,410,809			

ABC会計事務所
出力日:2011年07月15日

総合推移表

公益法人デモ
貸借対照表（資産の部）2010年04月～2011年03月
（単位：千円）

勘定科目	当期		前期		増減額	前年比	04月	05月	06月	07月	08月	09月	10月	11月	12月	01月	02月	03月
	金額	構成比	金額	構成比														
現金	0	0.0	8,004	10.6	-8,004	0.0	0	0	0	0	0	0	0	0	0	0	0	0
現金	2	7,028	14.0	421	0.6	6,606	1667.6	848	1,823	2,798	3,227	4,413	5,292	5,922	6,228	7,028	7,028	7,028
当座預金	3,628	7.2	12,599	16.7	-8,970	28.8	4,550	4,837	4,844	4,995	4,577	5,044	5,294	5,034	5,132	5,021	4,976	3,628
普通預金	7,399	14.8	52,353	69.3	-44,954	14.1	6,838	6,469	6,465	7,035	6,885	6,546	6,957	6,959	7,225	7,151	7,427	7,399
定期預金	7,000	14.0	0	0.0	7,000	0.0	7,000	7,000	7,000	7,000	7,000	7,000	7,000	7,000	7,000	7,000	7,000	7,000
〔現金／預金〕	25,055	50.0	73,377	97.1	-48,322	34.1	19,236	20,129	21,107	22,257	22,875	23,882	25,173	25,221	26,384	26,200	26,430	25,055
未収会費	0	0.0	433	0.6	-433	0.0	0	0	0	0	0	0	0	0	0	0	0	0
未収金	3,215	6.4	1,127	1.5	2,089	285.4	3,215	3,215	3,215	3,215	3,215	3,215	3,215	3,215	3,215	3,215	3,215	3,215
〔売上債権〕	3,215	6.4	1,559	2.1	1,656	206.2	3,215	3,215	3,215	3,215	3,215	3,215	3,215	3,215	3,215	3,215	3,215	3,215
貯蔵品	0	0.0	554	0.7	-554	0.0	0	0	0	0	0	0	0	0	0	0	0	0
〔棚卸資産〕	0	0.0	554	0.7	-554	0.0	0	0	0	0	0	0	0	0	0	0	0	0
有価証券	220	0.4	0	0.0	220	0.0	220	220	220	220	220	220	220	220	220	220	220	220
〔有価証券〕	220	0.4	0	0.0	220	0.0	220	220	220	220	220	220	220	220	220	220	220	220
立替金	289	0.6	35	0.0	254	820.8	339	339	369	329	419	419	329	319	289	319	289	289
仮払金	14	0.0	5	0.0	9	266.7	14	14	14	14	14	14	14	14	14	64	74	14
仮払消費税等	158	0.3	0	0.0	158	0.0	158	158	158	158	158	158	158	158	158	158	158	158
〔他流動資産〕	461	0.9	41	0.1	421	1136.9	511	511	541	501	591	591	501	491	461	541	521	461
【流動資産】	28,951	57.8	75,531	100.0	-46,580	38.3	23,182	24,076	25,083	26,194	26,901	27,908	29,109	29,147	30,281	30,176	30,386	28,951
【基本】土地	1,000	2.0	0	0.0	1,000	0.0	1,000	1,000	1,000	1,000	1,000	1,000	1,000	1,000	1,000	1,000	1,000	1,000
【基本】定期預金	7,000	14.0	0	0.0	7,000	0.0	7,000	7,000	7,000	7,000	7,000	7,000	7,000	7,000	7,000	7,000	7,000	7,000
【基本】投資有価証券	3,000	6.0	0	0.0	3,000	0.0	3,000	3,000	3,000	3,000	3,000	3,000	3,000	3,000	3,000	3,000	3,000	3,000
【基本財産合計】	11,000	22.0	0	0.0	11,000	0.0	11,000	11,000	11,000	11,000	11,000	11,000	11,000	11,000	11,000	11,000	11,000	11,000
【特定】減価償却引当資産	500	1.0	0	0.0	500	0.0	500	500	500	500	500	500	500	500	500	500	500	500
【特定】積立資産	2,000	4.0	0	0.0	2,000	0.0	2,000	2,000	2,000	2,000	2,000	2,000	2,000	2,000	2,000	2,000	2,000	2,000
【特定資産合計】	2,500	5.0	0	0.0	2,500	0.0	2,500	2,500	2,500	2,500	2,500	2,500	2,500	2,500	2,500	2,500	2,500	2,500
建	943	1.9	0	0.0	943	0.0	943	943	943	943	943	943	943	943	943	943	943	943
構築物	321	0.6	0	0.0	321	0.0	321	321	321	321	321	321	321	321	321	321	321	321
車両運搬具	513	1.0	0	0.0	513	0.0	513	513	513	513	513	513	513	513	513	513	513	513
什器備品	12	0.0	0	0.0	12	0.0	12	12	12	12	12	12	12	12	12	12	12	12
電話加入権	124	0.2	0	0.0	124	0.0	124	124	124	124	124	124	124	124	124	124	124	124
敷金	54	0.1	0	0.0	54	0.0	54	54	54	54	54	54	54	54	54	54	54	54
保証金	4,421	8.8	0	0.0	4,421	0.0	4,421	4,421	4,421	4,421	4,421	4,421	4,421	4,421	4,421	4,421	4,421	4,421
借地権	1,241	2.5	0	0.0	1,241	0.0	1,241	1,241	1,241	1,241	1,241	1,241	1,241	1,241	1,241	1,241	1,241	1,241
〔その他の固定資産合計〕	7,630	15.2	0	0.0	7,630	0.0	7,630	7,630	7,630	7,630	7,630	7,630	7,630	7,630	7,630	7,630	7,630	7,630
【固定資産合計】	21,130	42.2	0	0.0	21,130	0.0	21,130	21,130	21,130	21,130	21,130	21,130	21,130	21,130	21,130	21,130	21,130	21,130
【資産の部】	50,081	100.0	75,531	100.0	-25,450	66.3	44,313	45,206	46,214	47,324	48,032	49,038	50,239	50,277	51,411	51,307	51,517	50,081

ABC会計事務所
出力日：2011年07月15日

経 費 推 移 表

公益法人デモ
販売管理費2010年04月～2011年03月
(単位：円)

		0 4 月	0 5 月	0 6 月	0 7 月	0 8 月	0 9 月	1 0 月	1 1 月	1 2 月	0 1 月	0 2 月	0 3 月	計
支払寄付金	当年度	0	0	0	0	0	0	0	0	0	0	0	0	0
	前年度	4,101	0	0	0	0	0	0	0	0	0	0	0	4,101
	前々年度	0	0	0	0	0	0	0	0	0	0	0	0	0
支払利息	当年度	0	0	0	0	0	0	0	0	0	0	0	0	0
	前年度	23,521	0	0	0	0	0	0	0	0	0	0	0	23,521
	前々年度	0	0	0	0	0	0	0	0	0	0	0	0	0
支払手数料	当年度	4,620	2,205	4,200	4,005	3,675	2,940	2,940	3,675	2,940	2,940	3,675	7,350	45,165
	前年度	0	0	0	0	0	0	0	0	0	0	0	0	0
	前々年度	0	0	0	0	0	0	0	0	0	0	0	0	0
管理諸費	当年度	100,000	50,000	50,000	50,000	50,000	50,000	50,000	50,000	50,000	50,000	50,000	50,000	650,000
	前年度	43,777	0	0	0	0	0	0	0	0	0	0	0	43,777
	前々年度	0	0	0	0	0	0	0	0	0	0	0	0	0
通信費	当年度	1,749,327	25,802	20,045	14,180	14,533	0	10,152	11,997	8,954	9,987	9,571	12,905	1,887,453
	前年度	347,627	0	0	0	0	0	0	0	0	0	0	0	347,627
	前々年度	0	0	0	0	0	0	0	0	0	0	0	0	0
雑費	当年度	0	14,408	0	0	0	0	0	0	0	0	0	0	14,408
	前年度	28,000	0	0	0	0	0	0	0	0	0	0	0	28,000
	前々年度	0	0	0	0	0	0	0	0	0	0	0	0	0
販売管理費計	当年度	2,711,947	530,042	269,849	204,921	491,208	272,054	137,192	541,422	157,194	211,927	391,361	1,761,211	7,680,328
	前年度	5,310,370	0	0	0	0	0	0	0	0	0	0	0	5,310,370
	前々年度	0	0	0	0	0	0	0	0	0	0	0	0	0

ABC会計事務所
出力日：2011年07月15日

前年同月対比表

公益法人デモ
貸借対照表（資産の部）

勘定科目	前期		当期		増減		増減 率
	金額	構成比	金額	構成比	金額	率	
現金	7,027,534	14.0	10,411,379	22.2	3,383,845	48.2	
当座預金	3,628,294	7.2	-311,607	-0.7	-3,939,901	-108.6	
普通預金	7,398,932	14.8	4,115,934	8.8	-3,282,998	-44.4	
定期預金	7,000,000	14.0	7,000,000	14.9	0	0.0	
【現金／預金】	25,054,760	50.0	21,215,706	45.2	-3,839,054	-15.3	
未収金	3,215,129	6.4	3,215,129	6.8	0	0.0	
【売上債権】	3,215,129	6.4	3,215,129	6.8	0	0.0	
有価証券	220,000	0.4	220,000	0.5	0	0.0	
【有価証券】	220,000	0.4	220,000	0.5	0	0.0	
立替金	289,201	0.6	1,129,201	2.4	840,000	290.5	
仮払金	14,200	0.0	55,475	0.1	41,275	290.7	
仮払消費税等	157,735	0.3	0	0.0	-157,735	-100.0	
【他流動資産】	461,136	0.9	1,184,676	2.5	723,540	156.9	
【流動資産】	28,961,025	57.8	25,835,511	55.0	-3,125,514	-10.8	
【基本】土地	1,000,000	2.0	1,000,000	2.1	0	0.0	
【基本】定期預金	7,000,000	14.0	7,000,000	14.9	0	0.0	
【基本】投資有価証券	3,000,000	6.0	3,000,000	6.4	0	0.0	
【基本財産合計】	11,000,000	22.0	11,000,000	23.4	0	0.0	
【特定】減価償却引当資産	500,000	1.0	500,000	1.1	0	0.0	
【特定】積立資産	2,000,000	4.0	2,000,000	4.3	0	0.0	
【特定資産合計】	2,500,000	5.0	2,500,000	5.3	0	0.0	
建物	942,538	1.9	942,538	2.0	0	0.0	
構築物	321,483	0.6	321,483	0.7	0	0.0	
車両運搬具	513,251	1.0	513,251	1.1	0	0.0	
什器備品	12,310	0.0	12,310	0.0	0	0.0	
電話加入権	124,100	0.2	124,100	0.3	0	0.0	
敷金	54,135	0.1	54,135	0.1	0	0.0	
保証金	4,421,400	8.8	4,421,400	9.4	0	0.0	
借地権	1,241,000	2.5	1,241,000	2.6	0	0.0	
【その他の固定資産合計】	7,630,217	15.2	7,630,217	16.2	0	0.0	
【固定資産合計】	21,130,217	42.2	21,130,217	45.0	0	0.0	
【資産の部】	50,081,242	100.0	46,965,728	100.0	-3,115,514	-6.2	

2011年04月～2012年03月
(単位:円)

貸借対照表（負債・純資産の部）

勘定科目	前期		当期		増減		増減 率
	金額	構成比	金額	構成比	金額	率	
短期借入金	4,000,000	8.0	4,000,000	8.5	0	0.0	
未払金	4,022,008	8.0	4,022,008	8.6	0	0.0	
未払費用	532,984	1.1	532,984	1.1	0	0.0	
前受会費	654,300	1.3	654,300	1.4	0	0.0	
預り金	30,000	0.1	60,000	0.1	30,000	100.0	
仮受金	445,433	0.9	445,433	0.9	0	0.0	
未払法人税等	0	0.0	-243,700	-0.5	-243,700	-100.0	
仮受消費税	470,313	0.9	205,125	0.4	-265,188	-56.4	
1年返済借入金	3,000,000	6.0	3,000,000	6.4	0	0.0	
【他流動負債】	9,155,038	18.3	8,676,150	18.5	-478,888	-5.2	
【流動負債合計】	13,155,038	26.3	12,676,150	27.0	-478,888	-3.6	
長期借入金	25,000,000	49.9	25,000,000	53.2	0	0.0	
退職給付引当金	1,432,944	2.9	1,432,944	3.1	0	0.0	
【その他固定負債】	1,432,944	2.9	1,432,944	3.1	0	0.0	
【固定負債合計】	26,432,944	52.8	26,432,944	56.3	0	0.0	
【負債の部】	39,587,982	79.0	39,109,094	83.3	-478,888	-1.2	
基金	1,000,000	2.0	1,000,000	2.1	0	0.0	
【基金】	1,000,000	2.0	1,000,000	2.1	0	0.0	
民間補助金	2,500,000	5.0	2,500,000	5.3	0	0.0	
地方団体助成金	1,363,000	2.7	1,363,000	2.9	0	0.0	
民間助成金	800,000	1.6	800,000	1.7	0	0.0	
受取寄付金	900,000	1.8	900,000	1.9	0	0.0	
一般正味財産へ振替	230,861	0.5	230,861	0.5	0	0.0	
【指定正味財産合計】	5,793,861	11.6	5,793,861	12.3	0	0.0	
繰越利益	539,200	1.1	4,011,977	8.5	3,472,777	644.1	
一般収支差	3,160,199	6.3	-2,949,204	-6.3	-6,109,403	-193.3	
【一般正味財産合計】	3,699,399	7.4	1,062,773	2.3	-2,636,626	-71.3	
【正味財産合計】	10,493,260	21.0	7,856,634	16.7	-2,636,626	-25.1	
【正味財産の部】	10,493,260	21.0	7,856,634	16.7	-2,636,626	-25.1	
【負債・純資産の部】	50,081,242	100.0	46,965,728	100.0	-3,115,514	-6.2	

ABC会計事務所
出力日: 2011年07月15日

3期比較表

公益法人デモ
貸借対照表（資産の部）

勘定科目	前々期		前期		当期		伸び率		
	金額	構成比	金額	構成比	金額	構成比	前々期	前期	当期
現金	8,004,214	10.6	0	0.0	0	0.0	0.0	-100.0	0.0
現金	421,412	0.6	7,027,534	14.0	10,411,379	22.2	0.0	1567.6	48.2
当座預金	12,598,692	16.7	3,628,294	7.2	-311,607	-0.7	0.0	-71.2	-108.6
普通預金	52,352,622	69.3	7,398,932	14.8	4,118,934	8.8	0.0	-85.9	-44.4
定期預金	0	0.0	7,000,000	14.0	7,000,000	14.9	0.0	0.0	0.0
【現金／預金】	73,376,940	97.1	25,054,760	50.0	21,215,706	45.2	0.0	-65.9	-15.3
未収会費	432,670	0.6	0	0.0	0	0.0	0.0	-100.0	0.0
未収	1,126,611	1.5	3,215,129	6.4	3,215,129	6.8	0.0	185.4	0.0
【売上債権】	1,559,281	2.1	3,215,129	6.4	3,215,129	6.8	0.0	106.2	0.0
貯蔵品	554,473	0.7	0	0.0	0	0.0	0.0	-100.0	0.0
【棚卸資産】	554,473	0.7	0	0.0	0	0.0	0.0	-100.0	0.0
有価証券	0	0.0	220,000	0.4	220,000	0.5	0.0	0.0	0.0
【有価証券】	0	0.0	220,000	0.4	220,000	0.5	0.0	0.0	0.0
立替金	35,235	0.0	289,201	0.6	1,129,201	2.4	0.0	720.8	290.5
仮払金	5,325	0.0	14,200	0.0	55,475	0.1	0.0	166.7	290.7
仮払消費税等	0	0.0	157,735	0.3	0	0.0	0.0	-100.0	0.0
【他流動資産】	40,560	0.1	461,136	0.9	1,184,676	2.6	0.0	1036.9	156.9
【流動資産】	75,531,254	100.0	28,951,025	57.8	25,835,511	55.0	0.0	-61.7	-10.8
【基本】土地	0	0.0	1,000,000	2.0	1,000,000	2.1	0.0	0.0	0.0
【基本】定期預金	0	0.0	7,000,000	14.0	7,000,000	14.9	0.0	0.0	0.0
【基本】投資有価証券	0	0.0	3,000,000	6.0	3,000,000	6.4	0.0	0.0	0.0
【基本財産合計】	0	0.0	11,000,000	22.0	11,000,000	23.4	0.0	0.0	0.0
【特定】減価償却引当資産	0	0.0	500,000	1.0	500,000	1.1	0.0	0.0	0.0
【特定】積立資産	0	0.0	2,000,000	4.0	2,000,000	4.3	0.0	0.0	0.0
【特定資産合計】	0	0.0	2,500,000	5.0	2,500,000	5.3	0.0	0.0	0.0
建物	0	0.0	942,538	1.9	942,538	2.0	0.0	0.0	0.0
構築物	0	0.0	321,483	0.6	321,483	0.7	0.0	0.0	0.0
車両運搬具	0	0.0	513,251	1.0	513,251	1.1	0.0	0.0	0.0
什器備品	0	0.0	12,310	0.0	12,310	0.0	0.0	0.0	0.0
電話加入権	0	0.0	124,100	0.2	124,100	0.3	0.0	0.0	0.0
敷金	0	0.0	54,135	0.1	54,135	0.1	0.0	0.0	0.0
保証金	0	0.0	4,421,400	8.8	4,421,400	9.4	0.0	0.0	0.0
借地権	0	0.0	1,241,000	2.5	1,241,000	2.6	0.0	0.0	0.0
【その他の固定資産合計】	0	0.0	7,630,217	15.2	7,630,217	16.2	0.0	0.0	0.0
【固定資産合計】	0	0.0	21,130,217	42.2	21,130,217	45.0	0.0	0.0	0.0
【資産の部】	75,531,254	100.0	50,081,242	100.0	46,965,728	100.0	0.0	-33.7	-6.2

2011年04月～2012年03月
（単位：円）

貸借対照表（負債・純資産の部）

勘定科目	前々期		前期		当期		伸び率		
	金額	構成比	金額	構成比	金額	構成比	前々期	前期	当期
支払手形	247,627	0.3	0	0.0	0	0.0	0.0	-100.0	0.0
【仕入債務】	247,627	0.3	0	0.0	0	0.0	0.0	-100.0	0.0
短期借入金	2,346,660	3.1	4,000,000	8.0	4,000,000	8.5	0.0	70.5	0.0
未払金	2,362,331	3.1	4,022,008	8.0	4,022,008	8.6	0.0	70.3	0.0
未払費用	327,222	0.4	532,984	1.1	532,984	1.1	0.0	62.9	0.0
前受金	2,362,908	3.1	0	0.0	0	0.0	0.0	-100.0	0.0
前受会費	26,342	0.0	654,300	1.3	654,300	1.4	0.0	2383.9	0.0
預り金	0	0.0	30,000	0.1	60,000	0.1	0.0	0.0	100.0
仮受金	0	0.0	445,433	0.9	445,433	0.9	0.0	0.0	0.0
未払法人税等	0	0.0	0	0.0	-243,700	-0.5	0.0	0.0	0.0
仮受消費税	0	0.0	470,313	0.9	205,125	0.4	0.0	0.0	-56.4
1年返済借入金	5,752,000	7.6	3,000,000	6.0	3,000,000	6.4	0.0	-47.8	0.0
【他流動負債】	10,830,803	14.3	9,155,038	18.3	8,676,150	18.5	0.0	-15.5	-5.2
【流動負債合計】	13,425,090	17.8	13,155,038	26.3	12,676,150	27.0	0.0	-2.0	-3.6
長期借入金	20,000,000	26.5	25,000,000	49.9	25,000,000	53.2	0.0	25.0	0.0
退職給付引当金	0	0.0	1,432,944	2.9	1,432,944	3.1	0.0	0.0	0.0
【その他固定負債】	0	0.0	1,432,944	2.9	1,432,944	3.1	0.0	0.0	0.0
【固定負債合計】	20,000,000	26.5	26,432,944	52.8	26,432,944	56.3	0.0	32.3	0.0
【負債の部】	33,425,090	44.3	39,587,982	79.0	39,109,094	83.3	0.0	18.4	-1.2
基金	0	0.0	1,000,000	2.0	1,000,000	2.1	0.0	0.0	0.0
【基金】	0	0.0	1,000,000	2.0	1,000,000	2.1	0.0	0.0	0.0
民間補助金	0	0.0	2,500,000	5.0	2,500,000	5.3	0.0	0.0	0.0
地方団体助成金	0	0.0	1,363,000	2.7	1,363,000	2.9	0.0	0.0	0.0
民間助成金	0	0.0	800,000	1.6	800,000	1.7	0.0	0.0	0.0
受取寄付金	0	0.0	900,000	1.8	900,000	1.9	0.0	0.0	0.0
一般正味財産へ振替	0	0.0	230,861	0.5	230,861	0.5	0.0	0.0	0.0
【指定正味財産合計】	0	0.0	5,793,861	11.6	5,793,861	12.3	0.0	0.0	0.0
繰越利益	0	0.0	539,200	1.1	4,011,977	8.5	0.0	0.0	644.1
一般収支差	42,106,164	55.7	3,160,199	6.3	-2,949,204	-6.3	0.0	-92.5	-193.3
【一般正味財産合計】	42,106,164	55.7	3,699,399	7.4	1,062,773	2.3	0.0	-91.2	-71.3
【正味財産合計】	42,106,164	55.7	10,493,260	21.0	7,856,634	16.7	0.0	-75.1	-25.1
【正味財産の部】	42,106,164	55.7	10,493,260	21.0	7,856,634	16.7	0.0	-75.1	-25.1
【負債・純資産の部】	75,531,254	100.0	50,081,242	100.0	46,965,728	100.0	0.0	-33.7	-6.2

ABC会計事務所
出力日：2011年07月15日

比較変動損益計算書

公益法人デモ

2010年04月

(単位：千円)

当月実績 (A)		前月実績 (B)		(A)-(B)	A/B	項目	当期累計実績 (C)		前期累計実績 (D)		(C)-(D)	C/D	前年決算額 (E)		(C)-(E)	C/E
金額	構成比	金額	構成比	増減額	増減比		金額	構成比	金額	構成比	増減額	増減比	金額	構成比	達成額	達成率
2,183	64.8	3,543	5.2	-1,360	61.6	基本財産受利息	2,183	64.8	3,543	5.2	-1,360	61.6	3,543	5.2	-1,360	61.6
29	0.8	544	0.8	-515	5.3	基本財産受配当	29	0.8	544	0.8	-515	5.3	544	0.8	-515	5.3
57	1.7	4,362	6.4	-4,305	1.3	基本財産受賃貸	57	1.7	4,362	6.4	-4,305	1.3	4,362	6.4	-4,305	1.3
57	1.7	625	0.9	-567	9.1	特定資産受利息	57	1.7	625	0.9	-567	9.1	625	0.9	-567	9.1
29	0.8	7,595	11.1	-7,566	0.4	特定資産受配当	29	0.8	7,595	11.1	-7,566	0.4	7,595	11.1	-7,566	0.4
0	0.0	12	0.0	-12	0.0	特定資産受賃貸	0	0.0	12	0.0	-12	0.0	12	0.0	-12	0.0
57	1.7	163	0.2	-106	35.0	受取入会金	57	1.7	163	0.2	-106	35.0	163	0.2	-106	35.0
0	0.0	8,906	13.1	-8,906	0.0	正会員受取会費	0	0.0	8,906	13.1	-8,906	0.0	8,906	13.1	-8,906	0.0
29	0.8	4,524	6.6	-4,495	0.6	特別会員受取会費	29	0.8	4,524	6.6	-4,495	0.6	4,524	6.6	-4,495	0.6
29	0.8	214	0.3	-185	13.4	賛助会員受取会費	29	0.8	214	0.3	-185	13.4	214	0.3	-185	13.4
0	0.0	12,424	18.2	-12,424	0.0	事業収益	0	0.0	12,424	18.2	-12,424	0.0	12,424	18.2	-12,424	0.0
351	10.4	23,501	34.5	-23,150	1.5	販売事業収益	351	10.4	23,501	34.5	-23,150	1.5	23,501	34.5	-23,150	1.5
204	6.1	1,126	1.7	-922	18.1	物販事業収益	204	6.1	1,126	1.7	-922	18.1	1,126	1.7	-922	18.1
0	0.0	90	0.1	-90	0.0	受取国庫補助金	0	0.0	90	0.1	-90	0.0	90	0.1	-90	0.0
57	1.7	55	0.1	3	104.6	受取地方補助金	57	1.7	55	0.1	3	104.6	55	0.1	3	104.6
86	2.5	0	0.0	86	0.0	受取民間補助金	86	2.5	0	0.0	86	0.0	0	0.0	86	0.0
29	0.8	113	0.2	-84	25.4	受託取収益	29	0.8	113	0.2	-84	25.4	113	0.2	-84	25.4
29	0.8	0	0.0	29	0.0	受取国庫助成金	29	0.8	0	0.0	29	0.0	0	0.0	29	0.0
29	0.8	74	0.1	-45	38.7	受取地方助成金	29	0.8	74	0.1	-45	38.7	74	0.1	-45	38.7
29	0.8	0	0.0	29	0.0	受取民間助成金	29	0.8	0	0.0	29	0.0	0	0.0	29	0.0
3	0.1	0	0.0	3	0.0	受取負担金	3	0.1	0	0.0	3	0.0	0	0.0	3	0.0
29	0.8	0	0.0	29	0.0	受取寄付金	29	0.8	0	0.0	29	0.0	0	0.0	29	0.0
57	1.7	257	0.4	-200	22.3	募金取収益	57	1.7	257	0.4	-200	22.3	257	0.4	-200	22.3
0	0.0	23	0.0	-23	0.0	受取利息	0	0.0	23	0.0	-23	0.0	23	0.0	-23	0.0
0	0.0	22	0.0	-22	0.0	雑取収益	0	0.0	22	0.0	-22	0.0	22	0.0	-22	0.0
3,369	100.0	68,170	100.0	-64,801	4.9	[売上高計]	3,369	100.0	68,170	100.0	-64,801	4.9	68,170	100.0	-64,801	4.9
3,195	94.8	6,433	9.4	-3,238	49.7	給料手当	3,195	94.8	6,433	9.4	-3,238	49.7	6,433	9.4	-3,238	49.7
0	0.0	2,243	3.3	-2,243	0.0	臨時雇賃金	0	0.0	2,243	3.3	-2,243	0.0	2,243	3.3	-2,243	0.0
0	0.0	1,124	1.6	-1,124	0.0	退職給付費用	0	0.0	1,124	1.6	-1,124	0.0	1,124	1.6	-1,124	0.0
0	0.0	655	1.0	-655	0.0	福利厚生費	0	0.0	655	1.0	-655	0.0	655	1.0	-655	0.0
0	0.0	235	0.3	-235	0.0	旅費交通費	0	0.0	235	0.3	-235	0.0	235	0.3	-235	0.0
0	0.0	2,235	3.3	-2,235	0.0	通信運搬費	0	0.0	2,235	3.3	-2,235	0.0	2,235	3.3	-2,235	0.0
0	0.0	327	0.5	-327	0.0	消耗什器備品費	0	0.0	327	0.5	-327	0.0	327	0.5	-327	0.0
0	0.0	43	0.1	-43	0.0	消耗品費	0	0.0	43	0.1	-43	0.0	43	0.1	-43	0.0
0	0.0	124	0.2	-124	0.0	修繕費	0	0.0	124	0.2	-124	0.0	124	0.2	-124	0.0
30	0.9	1,256	1.8	-1,226	2.4	仕入高	30	0.9	1,256	1.8	-1,226	2.4	1,256	1.8	-1,226	2.4
0	0.0	2,679	3.9	-2,679	0.0	光熱水料費	0	0.0	2,679	3.9	-2,679	0.0	2,679	3.9	-2,679	0.0

ABC会計事務所
出力日：2011年07月15日

経営指標分析表

公益法人デモ

2010年04月～2011年03月

経営指標		当期累計 A	前年決算 B	増減 (A-B)	対比 (A/B)	算式	過去2年目	過去3年目	過去4年目
総	総資本営業利益率	8.2%	55.7%	-47.6%	14.6	(営業利益÷総資本)*100	0.0%	0.0%	0.0%
	総資本経常利益率	8.3%	55.7%	-47.4%	14.9	(経常利益÷総資本)*100	0.0%	0.0%	0.0%
合	総資本回転率	0.4回	0.9回	-0.6回	39.0	純売上高÷総資本	0.0回	0.0回	0.0回
	売上高利益率	23.6%	61.8%	-38.2%	38.2	(税引前利益÷純売上高)*100	0.0%	0.0%	0.0%
資本	自己資本比率	21.0%	55.7%	-34.8%	37.6	(自己資本÷総資本)*100	0.0%	0.0%	0.0%
	借入金依存度	63.9%	37.2%	26.7%	171.8	(短・長借入金÷総資本)*100	0.0%	0.0%	0.0%
	自己資本固定資産比率	0.0%	0.0%	0.0%	0.0	(固定資産÷自己資本)*100	0.0%	0.0%	0.0%
構成	固定長期適合率	0.0%	0.0%	0.0%	0.0	(固定資産÷(自己資本+長借入金))*100	0.0%	0.0%	0.0%
	受取勘定回転期間	0.0日	0.0日	0.0日	0.0	受取勘定÷1日当り売上高	0.0日	0.0日	0.0日
回	棚卸資産回転期間	0.0日	3.0日	-3.0日	0.0	棚卸資産÷1日当り売上高	0.0日	0.0日	0.0日
	支払勘定回転期間	0.0日	1.3日	-1.3日	0.0	支払勘定÷1日当り売上高	0.0日	0.0日	0.0日
性	固定資産回転期間	0.0日	0.0日	0.0日	0.0	固定資産÷1日当り売上高	0.0日	0.0日	0.0日
	手許流動性	367.7日	390.6日	-22.9日	94.1	流動性現預金÷1日当り売上高	0.0日	0.0日	0.0日
支払	流動比率	0.0%	0.0%	0.0%	0.0	(流動資産÷流動負債)*100	0.0%	0.0%	0.0%
	当座比率	0.0%	0.0%	0.0%	0.0	(当座資産÷流動負債)*100	0.0%	0.0%	0.0%
	債権債務比率	0.0%	0.0%	0.0%	0.0	(受取勘定÷支払勘定)*100	0.0%	0.0%	0.0%
	預金対借入金比率	78.3%	261.1%	-182.8%	30.0	(現金預金÷短・長借入金)*100	0.0%	0.0%	0.0%
取	売上総利益率	66.7%	69.6%	-2.9%	95.8	(売上総利益÷純売上高)*100	0.0%	0.0%	0.0%
	売上営業利益率	23.1%	61.8%	-38.6%	37.5	(営業利益÷純売上高)*100	0.0%	0.0%	0.0%
	売上経常利益率	23.6%	61.8%	-38.2%	38.2	(経常利益÷純売上高)*100	0.0%	0.0%	0.0%
	一般管理比率	43.5%	7.8%	35.7%	558.6	(一般管理費÷純売上高)*100	0.0%	0.0%	0.0%
	金融費用比率	0.0%	0.0%	0.0%	0.0	(金融費用÷純売上高)*100	0.0%	0.0%	0.0%
生	粗付加価値	16,756	57,912	-41,156	28.9	控除方式による粗付加価値(千円)	0	0	0
	1人当り売上高	1,765	6,817	-5,052	25.9	純売上高÷人員(千円)	0	0	0
	1人当り売上総利益	1,177	4,742	-3,565	24.8	売上総利益÷人員(千円)	0	0	0
	1人当り人件費	0	0	0	0.0	人件費÷人員(千円)	0	0	0
	1人当り経常利益	416	4,211	-3,795	9.9	経常利益÷人員(千円)	0	0	0
	1人当り粗付加価値	1,676	5,791	-4,115	28.9	粗付加価値÷人員(千円)	0	0	0
産	労働分配率	0.0%	0.0%	0.0%	0.0	(人件費÷粗付加価値)*100	0.0%	0.0%	0.0%
	人員	10.00人	10.00人	0.00人	100.0	平均人員	10.00人	10.00人	10.00人
損	売上高	17,649	68,170	-50,521	25.9	純売上高(千円)	0	0	0
	変動費	5,884	20,754	-14,870	28.4	科目指定・科目別分解(千円)	0	0	0
益	限界利益	11,766	47,417	-35,651	24.8	純売上高-変動費(千円)	0	0	0
	固定費	7,680	5,310	2,370	144.6	科目指定・科目別分解(千円)	0	0	0
分	損益分岐点売上高	11,521	7,635	3,886	150.9	固定費÷(1-変動費比率)(千円)	0	0	0
	損益分岐点比率	65.3%	11.2%	54.1%	582.9	(損益分岐点売上高÷純売上高)*100	0.0%	0.0%	0.0%
	経営安全率	34.7%	88.8%	-54.1%	39.1	1-損益分岐点比率	100.0%	100.0%	100.0%
	変動費比率	33.3%	30.4%	2.9%	109.5	(変動費÷純売上高)*100	0.0%	0.0%	0.0%
析	固定費比率	43.5%	7.8%	35.7%	558.6	(固定費÷純売上高)*100	0.0%	0.0%	0.0%

損益勘定は(×12÷経過月数)の年換算済

ABC会計事務所

部門実績比較表

公益法人デモ
貸借対照表2010年04月～2011年03月
(単位:円)

勘定科目	公益事業	収益事業	内部消去	法人合計																
現金	2	1,069,534	-42,000	0	1,027,534															
当座預金		-1,526,606	0	0	-1,526,606															
普通預金		-14,829,056	806,988	0	-14,022,068															
【現金/預金】		-15,286,128	764,988	0	-14,521,140															
立替金		230,000	0	0	230,000															
【他流動資産】		230,000	0	0	230,000															
【流動資産】		-15,056,128	764,988	0	-14,291,140															
【資産の部】		-15,056,128	764,988	0	-14,291,140															
預り金		30,000	0	0	30,000															
仮受消費税		470,313	0	0	470,313															
【他流動負債】		500,313	0	0	500,313															
【流動負債合計】		500,313	0	0	500,313															
【負債の部】		500,313	0	0	500,313															
一般収支差		1,076,511	2,008,688	0	3,085,199															
【一般正味財産合計】		1,076,511	2,008,688	0	3,085,199															
【正味財産合計】		1,076,511	2,008,688	0	3,085,199															
【正味財産の部】		1,076,511	2,008,688	0	3,085,199															
【負債・純資産の部】		1,576,824	2,008,688	0	3,585,512															

ABC会計事務所
出力日: 2011年07月15日

予算実績対比表

予算実績対比表

公益法人デモ
正味財産増減計算書

勘定科目	予算 金額	対売上	実績 金額	対売上	予算 金額	対売上	差異 達成率
【一般正味財産増減の部】							
基本財産受利息	1,600,000	9.2	5,424,597	30.7	3,824,597	22.0	339.0
基本財産受配当	1,200,000	6.9	462,742	2.6	-737,258	-4.2	38.6
基本財産受貸貸	80,000	0.5	295,563	1.7	215,563	1.2	369.5
特定資産受利息	80,000	0.5	137,575	0.8	57,575	0.3	172.0
特定資産受配当	0	0.0	183,311	1.0	183,311	1.1	0.0
受取入会金	90,000	0.5	652,423	3.7	562,423	3.2	724.9
正会員受取会費	850,000	4.9	0	0.0	-850,000	-4.9	0.0
特別会員受取会費	230,000	1.3	261,570	1.5	31,570	0.2	113.7
賛助会員受取会費	240,000	1.4	170,294	1.0	-69,706	-0.4	71.0
事業収益	120,000	0.7	0	0.0	-120,000	-0.7	0.0
販売事業収益	6,000,000	34.5	3,251,000	18.4	-2,749,000	-15.8	54.2
物販事業収益	6,700,000	38.5	3,929,529	22.3	-2,770,471	-15.9	58.6
受取国庫補助金	80,000	0.5	0	0.0	-80,000	-0.5	0.0
受取地方補助金	0	0.0	126,972	0.7	126,972	0.7	0.0
受取民間補助金	0	0.0	181,442	1.0	181,442	1.0	0.0
受託収益	0	0.0	327,695	1.9	327,695	1.9	0.0
受取国庫助成金	0	0.0	83,184	0.5	83,184	0.5	0.0
受取地方助成金	0	0.0	122,994	0.7	122,994	0.7	0.0
受取民間助成金	0	0.0	174,555	1.0	174,555	1.0	0.0
受取負担金	0	0.0	330,173	1.9	330,173	1.9	0.0
受取寄付金	0	0.0	250,491	1.4	250,491	1.4	0.0
募金収益	0	0.0	220,952	1.3	220,952	1.3	0.0
受取利息	8,000	0.0	11,789	0.1	3,789	0.0	147.4
受取配当金	120,000	0.7	0	0.0	-120,000	-0.7	0.0
雑収	9,000	0.1	50,200	0.3	41,200	0.2	557.8
会計からの繰入額	0	0.0	-1,000,000	-5.7	-1,000,000	-5.7	0.0
【経常収益】	17,407,000	100.0	17,649,051	100.0	242,051	1.4	101.4
給料手当	4,365,040	25.1	3,194,833	18.1	-1,170,207	-6.7	73.2
臨時雇賃金	885,400	5.1	0	0.0	-885,400	-5.1	0.0
退職給付費用	89,000	0.5	0	0.0	-89,000	-0.5	0.0
福利厚生費	240,000	1.4	0	0.0	-240,000	-1.4	0.0
旅費交通費	300,000	1.7	0	0.0	-300,000	-1.7	0.0
通信運搬費	120,000	0.7	0	0.0	-120,000	-0.7	0.0
修繕費	400,000	2.3	0	0.0	-400,000	-2.3	0.0
仕入高	2,600,000	14.9	2,688,691	15.2	88,691	0.5	103.4
燃料費	96,000	0.6	0	0.0	-96,000	-0.6	0.0
光熱水料費	23,000	0.1	0	0.0	-23,000	-0.1	0.0
賃借料	240,000	1.4	0	0.0	-240,000	-1.4	0.0
支払負担金	12,000	0.1	0	0.0	-12,000	-0.1	0.0
雑費	10,000	0.1	0	0.0	-10,000	-0.1	0.0
【事業費】	9,380,440	53.9	5,883,524	33.3	-3,496,916	-20.1	62.7
役員報酬	1,500,000	8.6	0	0.0	-1,500,000	-8.6	0.0
給料手当	860,000	4.9	0	0.0	-860,000	-4.9	0.0

2010年04月～2011年03月
(単位:円)

正味財産増減計算書

勘定科目	予算 金額	対売上	実績 金額	対売上	予算 金額	対売上	差異 達成率
退職給付費用	204,930	1.2	0	0.0	-204,930	-1.2	0.0
会議費	50,000	0.3	289,233	1.6	239,233	1.4	578.5
旅費交通費	50,000	0.3	457,600	2.6	407,600	2.3	915.2
交際費	600,000	3.4	2,148,200	12.2	1,548,200	8.9	358.0
消耗什器備品費	90,000	0.5	43,336	0.2	-46,664	-0.3	46.2
消耗品費	10,000	0.1	63,136	0.4	53,136	0.3	631.4
光熱水料費	40,000	0.2	25,000	0.1	-15,000	-0.1	62.5
委託費	800,000	4.6	570,000	3.2	-230,000	-1.3	71.3
支払い負担金	1,400,000	8.0	1,486,800	8.4	86,800	0.5	106.2
支払手数料	40,000	0.2	45,165	0.3	5,165	0.0	112.9
管理諸費	520,000	3.0	650,000	3.7	130,000	0.7	125.0
通信費	2,400,000	13.8	1,887,453	10.7	-512,547	-2.9	78.6
雑費	0	0.0	14,405	0.1	14,405	0.1	0.0
【管理費】	8,564,930	49.2	7,680,328	43.5	-884,602	-5.1	89.7
会計への繰出額	0	0.0	1,000,000	5.7	1,000,000	5.7	0.0
【他会計への繰出額】	0	0.0	1,000,000	5.7	1,000,000	5.7	0.0
【経常費用】	17,945,370	103.1	14,563,853	82.5	-3,381,518	-19.4	81.2
【経常増減の部】	-538,370	-3.1	3,085,193	17.5	3,623,563	20.8	-573.1
建物売却益	200,000	1.1	30,000	0.2	-170,000	-1.0	15.0
構築物売却益	0	0.0	3,000	0.0	3,000	0.0	0.0
車両運搬具売却益	120,000	0.7	3,000	0.0	-117,000	-0.7	2.6
土地売却益	0	0.0	3,000	0.0	3,000	0.0	0.0
投資有価証券受贈益	50,200	0.3	3,000	0.0	-47,200	-0.3	6.0
土地受贈益	0	0.0	3,000	0.0	3,000	0.0	0.0
什器備品受贈益	0	0.0	30,000	0.2	30,000	0.2	0.0
【経常外収益計】	370,200	2.1	75,000	0.4	-295,200	-1.7	20.3
【経常外増減の部】	370,200	2.1	75,000	0.4	-295,200	-1.7	20.3
【一般正味財産収支差】	-168,170	-1.0	3,160,193	17.9	3,328,363	19.1	-187.9
【一般正味財産期末残高】	-168,170	-1.0	3,160,193	17.9	3,328,363	19.1	-187.9
【指定正味財産増減の部】							
受取寄付金	2,000,000	11.5	0	0.0	-2,000,000	-11.5	0.0
投資証券受贈益	500,000	2.9	0	0.0	-500,000	-2.9	0.0
基本財産受利息	21,000	0.1	0	0.0	-21,000	-0.1	0.0
基本財産受配当	158,000	0.9	0	0.0	-158,000	-0.9	0.0
【基本財産運用益】	179,000	1.0	0	0.0	-179,000	-1.0	0.0
特定資産受配当	93,000	0.5	0	0.0	-93,000	-0.5	0.0
【特定資産運用益】	93,000	0.5	0	0.0	-93,000	-0.5	0.0
特定資産評価益	41,000	0.2	0	0.0	-41,000	-0.2	0.0
【指定正味財産増減額】	2,813,000	16.2	0	0.0	-2,813,000	-16.2	0.0
【指定正味財産期末残高】	2,644,830	15.2	3,160,193	17.9	515,363	3.0	119.5
【正味財産期末残高】	2,644,830	15.2	3,160,193	17.9	515,363	3.0	119.5

ABC会計事務所
出力日: 2011年07月15日

様式 1-1 貸借対照表

公益法人デモ

貸借対照表

資産の部	前 期 2011年03月31日
現金および預金	25,054,760
有価証券	220,000
仮払消費税	157,735
他流動資産	3,518,530
流動資産合計	28,951,025
土地	1,000,000
投資有価証券	3,000,000
定期預金	7,000,000
基本財産	11,000,000
減価償却引当資産	500,000
その他積立資産	2,000,000
特定資産	2,500,000
建築物	942,538
構築物	321,483
車両運搬具	513,251
什器備品	12,310
電話加入権	124,100
敷金	54,135
保証金	4,421,400
その他固定資産	1,241,000
その他固定資産	7,630,217

公益法人デモ

貸借対照表

単位 円

負債の部	前 期 2011年03月31日 現在		当 期 2012年03月31日 現在		増 減	
	未払金	4,022,008	8.0	3,778,308	8.0	△243,700
預り金	30,000	0.1	60,000	0.1	30,000	100.0
短期借入金	7,000,000	14.0	7,000,000	14.9	0	0.0
仮受消費税	470,313	0.9	205,125	0.4	△265,188	△56.4
他流動負債	1,632,717	3.3	1,632,717	3.5	0	0.0
流動負債合計	13,155,038	26.3	12,676,150	27.0	△478,888	△3.6
長期借入金	25,000,000	49.9	25,000,000	53.2	0	0.0
退職給付引当金	1,432,944	2.9	1,432,944	3.1	0	0.0
固定負債合計	26,432,944	52.8	26,432,944	56.3	0	0.0
負債の部合計	39,587,982	79.0	39,109,094	83.3	△478,888	△1.2
純資産の部						
基金	1,000,000	2.0	1,000,000	2.1	0	0.0
基金合計	1,000,000	2.0	1,000,000	2.1	0	0.0
民間補助金	2,500,000	5.0	2,500,000	5.3	0	0.0
地方団体助成金	1,363,000	2.7	1,363,000	2.9	0	0.0
民間助成金	800,000	1.6	800,000	1.7	0	0.0
受取寄付金	900,000	1.8	900,000	1.9	0	0.0
指定収支差	230,861	0.5	230,861	0.5	0	0.0
(うち今期の指定収支差)	30,000	0.1	10,000	0.0	△20,000	△66.7
指定正味財産合計	5,823,861	11.6	5,803,861	12.4	△20,000	△0.3
一般収支差	3,130,199	6.3	△2,959,204	△6.3	△6,089,403	△194.5
一般正味財産合計	3,669,399	7.3	1,052,773	2.2	△2,616,626	△71.3

■様式1-3 貸借対照表内訳表

デモ公益法人

貸借対照表内訳表

平成24年 03月 31日 現在

単位 円

	公益目的 事業会計	収益事業	合計	内部取引消去	法人合計
資産の部					
現金及び預金	4,129,882	8,091,243	12,221,125	-12,314	12,208,811
貯蔵品		2,917,450	2,917,450		2,917,450
未収金			0		0
立替金		4,065	4,065		4,065
その他流動資産	412,401	1,311	413,712	-1,311	412,401
流動資産合計	4,542,283	11,014,069	15,556,352	-13,625	15,542,727
投資有価証券	4,140,000	4,210,000	8,350,000	-120,000	8,230,000
定期預金	10,000,000		10,000,000		10,000,000
基本財産	14,140,000	4,210,000	18,350,000	-120,000	18,230,000
減価償却引当資産	500,000	0	500,000	-120,000	380,000
その他積立資産	3,500,000		3,500,000		3,500,000
特定資産	4,000,000	0	4,000,000	-120,000	3,880,000
建物	525,429		525,429		525,429
構築物	432,429	121,000	553,429	-12,310	541,119
車両運搬具	1,120,420	420,138	1,540,558	-224,511	1,316,047
什器備品	50,590		50,590		50,590
電話加入権	79,051		79,051		79,051
敷金	214,140		214,140		214,140
	74,576		74,576		74,576

■様式2-1 正味財産増減計算書

公益法人デモ

正味財産増減計算書

単位 円

	前 期		当 期		増 減	
	自 2010年04月01日 至 2011年03月31日		自 2011年04月01日 至 2012年03月31日			
基本財産運用益	6,182,902	35.1	2,410,689	20.6	△3,772,213	△61.0
特定資産運用益	320,886	1.8	154,608	1.3	△166,278	△51.8
受取入金会金	652,423	3.7	526,557	4.5	△125,866	△19.3
受取会費	431,864	2.4	99,913	0.9	△331,951	△76.9
事業収益	7,180,529	40.7	6,555,559	56.0	△624,970	△8.7
受取補助金等	1,016,842	5.8	650,041	5.6	△366,801	△36.1
受取負担金	330,173	1.9	80,439	0.7	△249,734	△75.6
受取寄付金	471,443	2.7	180,333	1.5	△291,110	△61.7
雑収益	1,050,200	6.0	1,050,200	9.0	0	0.0
経常収益	17,637,262	100.0	11,708,339	100.0	△5,928,923	△33.6
給料手当	3,194,833	18.1	2,694,833	23.0	△500,000	△15.7
燃料費	2,688,691	15.2	2,433,886	20.8	△254,805	△9.5
委託費	570,000	3.2	690,000	5.9	120,000	21.1
事業費	6,453,524	36.6	5,818,719	49.7	△634,805	△9.8
会議費	2,437,433	13.8	2,791,548	23.8	354,115	14.5
旅費交通費	457,600	2.6	911,500	7.8	453,900	99.2
通信運搬費	1,887,453	10.7	1,682,500	14.4	△204,953	△10.9
消耗什器備品費	43,336	0.2	43,336	0.4	0	0.0
消耗品費	63,136	0.4	138,594	1.2	75,458	119.5
光熱水道費	25,000	0.1	25,000	0.2	0	0.0
支払負担金	1,486,800	8.4	1,524,300	13.0	37,500	2.5
	770,000	3.7	700,000	6.0	50,000	7.7

■様式2-3 正味財産増減計算書内訳表

デモ公益法人

正味財産増減計算書内訳表

(自) 平成23年 04月 01日 (至) 平成24年 03月 31日

単位 円

	公益目的 事業会計	収益事業会計	合計	内部取引消去	法人合計
一般正味財産増減の部					
経常損益の部					
基本財産運用益	1,222,122		1,222,122		1,222,122
特定資産運用益	270,459		270,459		270,459
受取会費	2,917,450		2,917,450		2,917,450
事業収益	3,214,128		3,214,128		3,214,128
受取補助金等	324,612		324,612		324,612
受取負担金				58,980	58,980
受取寄付金				11,200	11,200
雑収益	300,000	300,000	600,000	50,000	650,000
経常収益合計	8,248,771	300,000	8,548,771	120,180	8,668,951
給料手当	2,860,000	1,004,154	3,864,154		3,864,154
燃料費	1,500,000	230,000	1,730,000		1,730,000
委託費	200,000	200,790	400,790		400,790
事業費	4,560,000	1,434,944	5,994,944	0	5,994,944
会議費	400,000	24,421	424,421		424,421
旅費交通費	214,120		214,120	-51,341	162,779
通信運搬費	412,841		412,841		412,841
消耗什器備品費	99,038		99,038		99,038
消耗品費	400,000	24,421	424,421		424,421
光熱水道費	214,120		214,120	-51,341	162,779
支払負担金	342,410		342,410		342,410
支払利息	140,000		140,000		140,000
			6,089	-2,145	3,944

■様式3-2 キャッシュフロー計算書

公益法人デモ

キャッシュフロー計算書 (間接法)

単位 円

	前 期	当 期	増 減	
	自 2010年04月01日 至 2011年03月31日	自 2011年04月01日 至 2012年03月31日		
I 営業活動によるキャッシュフロー				
税引き前当期利益	4,160,199	△1,949,204	△6,109,403	△146.9
減価償却費	0	0	0	0.0
貸倒れ引当金の増加額	0	0	0	0.0
退職給付引当金の増加額	0	0	0	0.0
受取利息および受取配当金	0	0	0	0.0
支払利息および割引料	0	0	0	0.0
有価証券売却損益	△61,989	△61,989	0	0.0
投資有価証券売却損益	0	0	0	0.0
固定資産売却損益	0	0	0	0.0
固定資産除却損益	0	0	0	0.0
売上債権の増加額	0	0	0	0.0
棚卸資産の減少額	0	0	0	0.0
その他流動資産の増減額	△4,705,535	△881,275	3,824,260	81.3
仕入債務の増加額	0	0	0	0.0
未払費用の増加額	0	0	0	0.0
未払消費税等の増加額	312,578	205,125	△107,453	△34.4
割引手形の減少額	0	0	0	0.0
その他流動負債の増減額	486,300	△213,700	△700,000	△143.9
役員賞与支払額	0	0	0	0.0
(小計)	191,553	△2,901,043	△3,092,596	1614.5
利息および配当金の受取額	0	0	0	0.0
利息および割引料の支払額	0	0	0	0.0
法人税等の支払額	0	0	0	0.0
その他営業活動による増減額	0	0	0	0.0

■基本財産および特定資産の明細書

基本財産および特定資産の明細書

(自) 2010年4月1日 (至) 2011年3月31日

公益法人 ○○○協会

(単位：円)

区分	資産の種類	期首帳簿価額	当期増加額	当期減少額	期末帳簿価額	摘要
基本財産	土地	600,000	43,721	352,988	290,733	
	建物					
	基本財産合計	600,000	43,721	352,988	290,733	
特定資産	土地					
	建物					
	車輛運搬具					
	○○○					
	○○○					
	○○○					
	特定資産計	0	0	0	0	
合計		600,000	43,721	352,988	290,733	

引 当 金 明 細 書

(自) 平成23年4月1日 (至) 平成24年3月31日

公益法人 ○○○協会

(単位：円)

勘 定 科 目	期首残高	当期増加額	当期減少額		期末残高	備 考
			目的使用	その他		
退職給付引当金	***	*** (***)	***	*** (***)	***	
合 計						

〇〇〇〇協会 御中



Bizup
発展会計 月次レポート 平成23年6月度

〇〇〇〇会計事務所

月次経営分析体系

〇〇〇〇協会

01 経営実数分析

(1) 業績関連分析
 ①月別売上高3期比較(月別売上実績)
 ②月別粗付加価値3期比較
 粗付加価値=限界利益
 ③移動年計
 (売上高/粗付加価値/経常利益)
 ④月次損益推移(要約変動損益)
 ⑤累計損益推移(要約変動損益)
 ⑥累計損益3期比較

(2) 資金関連分析
 ①月次キャッシュフロー分析
 ②累計キャッシュフロー分析
 ③比較算値対照率分析(粗算比較)

02 経営比率分析

(1) 収益性分析
 ●総資本経常利益率
 ●売上総利益率
 ●売上高営業利益率
 ●売上高経常利益率
 ●総資本回転率

(2) 生産性分析
 ●限界利益率
 ●1人当たり売上高
 ●1人当たり限界利益
 ●1人当たり人件費
 ●労働分配率

(3) 安全性分析
 ●流動比率
 ●当座比率
 ●固定比率
 ●固定長期適合率
 ●自己資本比率

03 損益分岐点分析

(1) 業績関連分析
 (2) 経営安全率分析
 (3) 労働分配率分析
 (4) 目標利益別必要売上検討

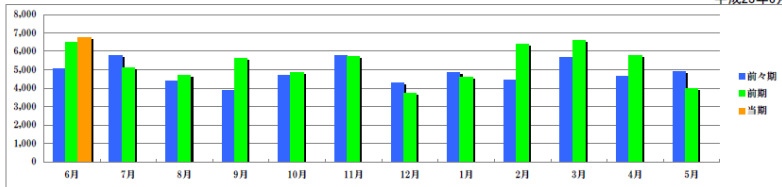
04 医療収入分析

(1) 患者数分析
 (2) 診療報酬分析
 (3) 診療行為別分析

01 経営実数分析 (1) 業績関連分析

①月別売上高3期比較(月別売上実績)

平成23年6月



(単位:千円)

	6月	7月	8月	9月	10月	11月	12月	1月	2月	3月	4月	5月
当期	6,768											
前々期対比	104.1%											
前々期	6,498	5,111	4,717	5,638	4,849	5,729	3,732	4,595	6,367	6,591	5,759	3,971
前々期対比	128.3%	88.5%	107.3%	144.6%	103.6%	99.2%	86.8%	94.4%	144.2%	116.1%	123.9%	81.1%
前々々期	5,061	5,777	4,394	3,898	4,676	5,774	4,301	4,868	4,416	5,679	4,648	4,894

〇〇〇〇協会 3

02 経営比率分析 (1) 収益性分析

業界平均値との比較

業界平均値との比較

経営指標	当期累計	業界平均	ランク
総資本経常利益率	44.60%	0.13%	A
売上総利益率	22.20%	36.45%	A
売上高営業利益率	9.30%	-1.10%	A
売上高経常利益率	9.30%	0.09%	A
総資本回転率	4.8回	1.49回	A

ランク: A=優良 B=普通 C=低い

業界優良企業との比較

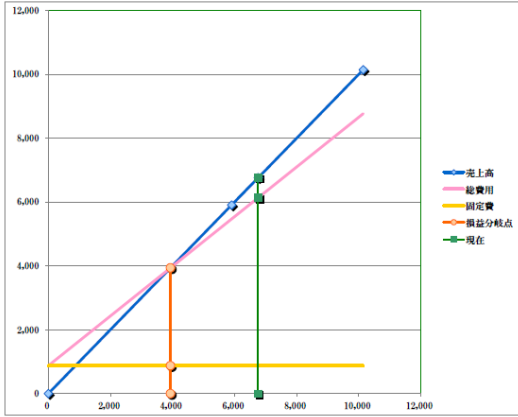
経営指標	優良企業	差異	ランク
総資本経常利益率	1.03%	43.37%	A
売上総利益率	28.94%	-6.74%	B
売上高営業利益率	0.15%	9.15%	A
売上高経常利益率	0.68%	8.62%	A
総資本回転率	1.82回	3.0回	A

ランク: A=優良 B=普通 C=低い

〇〇〇〇協会 12

03 損益分岐点分析 (1) 業績関連分析

提供 ○○○○会計事務所



平成23年6月

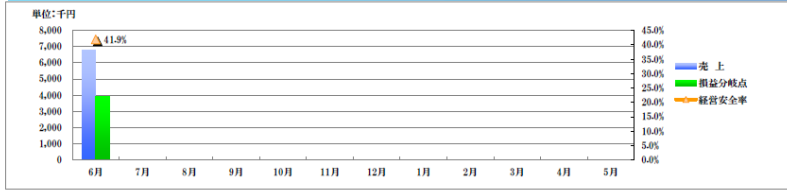
計算の元になる実績値	
売上高	6,763
変動費	5,263
(変動比率)	77.8%
限界利益	1,500
(限界利益)	22.2%
固定費 a	873
営業外収益 b	0
営業外費用 c	0
(a-b+c)	873
經常損益	627
損益分岐点売上高	3,937
損益分岐点比率 <%>	58.2%
経営安全余裕率 <%>	41.8%
経営安全売上高 <千円>	2,826

○○○○協会

15

03 損益分岐点分析 (2) 経営安全率分析

提供 ○○○○会計事務所



平成23年6月

経営安全率	41.8%	ランク
業界平均	0.48%	ランク

損益分岐点比率 = 当月売上高 / 損益分岐点売上高
 ● 経営安全率 = 1 - 損益分岐点比率
 = (当月売上高 - 損益分岐点売上) / 当月売上高

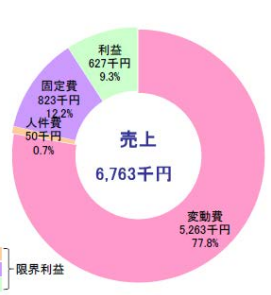
	6月	7月	8月	9月	10月	11月	12月	1月	2月	3月	4月	5月
当 期	売上 6,763											
前 期	売上 6,496	5,111	4,717	5,638	4,843	5,729	3,732	4,595	6,367	6,591	5,759	3,971
損益分岐点	3,937											
経営安全率	41.9%											
前 期	売上 6,496	5,111	4,717	5,638	4,843	5,729	3,732	4,595	6,367	6,591	5,759	3,971
損益分岐点	3,642	4,769	4,843	4,136	4,332	4,061	4,023	4,571	3,506	4,666	5,348	4,704
経営安全率	43.9%	6.7%	-2.7%	26.6%	10.8%	29.1%	-7.8%	0.5%	44.9%	29.2%	7.1%	-18.5%

○○○○協会

16

03 損益分岐点分析 (3) 労働分配率分析

提供 ○○○○会計事務所



平成23年6月

労働分配率	3.30%	ランク
業界平均	27.10%	ランク

人件費 ÷ 付加価値 × 100
 限界利益 (粗利益) に占める人件費の割合
 ※ 資金の生産性の指標ではなく事業経営
 そのものの効率を社数に数えてくれるもの

労働分配率	固定費 < 限界利益	S 超優良企業	余裕
60%未満	固定費 < 限界利益	A 優良企業	少し余裕
60%~80%	固定費 < 限界利益	B 普通	まあまあ
81%~90%	固定費 < 限界利益	C 損益分岐点企業	全く油断不可
91%~100%	固定費 < 限界利益	D 赤字企業	未来が危ない
100%超	固定費 > 限界利益		

	6月	7月	8月	9月	10月	11月	12月	1月	2月	3月	4月	5月
当 期	売上 6,763											
前 期	売上 6,496	5,111	4,717	5,638	4,843	5,729	3,732	4,595	6,367	6,591	5,759	3,971
限界利益	1,500											
人件費	50											
前 期	売上 6,496	5,111	4,717	5,638	4,843	5,729	3,732	4,595	6,367	6,591	5,759	3,971
限界利益	1,467	936	1,014	1,187	977	1,232	811	878	1,584	1,233	1,200	1,425
人件費	0	50	50	50	50	50	50	50	50	50	50	50

○○○○協会

17

03 損益分岐点分析 (4) 目標利益別必要売上検討

提供 ○○○○会計事務所

■ 目標利益別必要売上

● 目標利益必要売上上の算出方法

目標利益を得るために必要となる売上高は、
 固定費と目標利益を加重した額を限界利益率で
 除すことにより求められます。

必要売上高 = $\frac{\text{固定費} + \text{目標利益}}{\text{限界利益率}}$

損益分岐点必要売上 3,937 千円

費 目	金額(千円)	対売上比(%)
売上	6,763	1.0
変動費	5,263	0.8
限界利益	1,500	0.2
固定費	873	0.1
人件費以外の固定費	50	0.0
営業外収益	0	0.0
営業外費用	0	0.0
經常利益	627	0.1

○○○○協会

■ 損益分岐点の必要売上 平成23年6月

固定費(現状)	固定費	必要収入	必要増収額
873	3,937	292,646	-2,836
5%アップ	917	4,134	-2,639
10%アップ	960	4,331	-2,432
5%ダウン	829	3,740	-3,023
10%ダウン	786	3,543	-3,220

■ 利益 50,000 千円を獲得する為の必要売上

固定費(現状)	固定費	必要収入	必要増収額
873	229,410	222,646	312,835
5%アップ	917	229,606	312,843
10%アップ	960	229,803	313,040
5%ダウン	829	229,213	229,449
10%ダウン	786	229,016	229,253

■ 利益 70,000 千円を獲得する為の必要売上

固定費(現状)	固定費	必要収入	必要増収額
873	319,599	312,835	312,835
5%アップ	917	319,795	313,032
10%アップ	960	319,992	313,229
5%ダウン	829	319,402	312,638
10%ダウン	786	319,205	312,442

○○○○協会

18



<http://www.bizup.co.jp/>

本社 / 〒105-7110 東京都港区美新橋 1-5-2 汐留スクエアビル10F
札幌 / 〒060-0006 札幌市中央区北6条西24丁目 1-30 YMビル
東北 / 〒981-3133 宮城県仙台市太白区向山 3-21-28 アーバンヒル向山2階
中部 / 〒460-0002 愛知県名古屋市中区丸の内 2-18-5 サソ丸の内ビル4階
関西 / 〒541-0043 大阪府大阪市中央区高麗橋 4-7-5 淀屋橋三井ビル5階
中国 / 〒732-0821 広島県広島市中央区住吉町 16-3 ロータスビル7階
西日本 / 〒812-0016 福岡県福岡市博多区博多駅前 4-23-4 7-11*ビル9F-博多駅前4階
TEL 03-6215-9217
TEL 011-644-8988
TEL 022-204-1161
TEL 052-219-5605
TEL 06-6221-4443
TEL 082-545-2543
TEL 092-452-3244